

Relatório de
Investimentos
Janeiro de 2026



Ficha Cadastral

Junho de 2021

Dados do Ente Federativo

Ente Federativo Prefeitura de Poxoréu
CNPJ 03.408.911/0001-40
Endereço Av. Brasília nº 809
E-mail sad@poxoreu.mt.gov.br
Telefone (66) 99642-7168
Prefeito Luciano Hudson Sol da Costa
Início 01/01/2025
E-mail gabinetepoxoreu@gmail.com

Dados da Unidade Gestora do RPPS do Município de Poxoréu

Unidade Gestora Instituto de Previdência Social dos Servidores Públicos do Município de Poxoréu
CNPJ 32.972.572/0001-29
Endereço Rua Mato Grosso nº 432
Telefone (66) 3436-2269
E-mail poxoreuprevi@hotmail.com

Representante Legal	Alan Pereira da Silva	Gestor de Recursos	Alan Pereira da Silva
Cargo	Diretor Presidente	Cargo	Diretor Presidente
Início da Gestão	01/01/2025	Início da Gestão	01/01/2025
Certificação	APIMEC CGRPPS	Certificação	APIMEC CGRPPS
Validade	31/12/2028	Validade	31/12/2028

Membros dos Conselhos do Poxoréu-Previ

Conselho Previdenciário

Alan Pereira
Gaudêncio Amorim
Tatianne Santos
Leomar Ferreira
Gedeão Lopes

Conselho Fiscal

Julia de Barros
Agnaldo Luz
Alan Pereira da Silva

Comitê de Investimentos

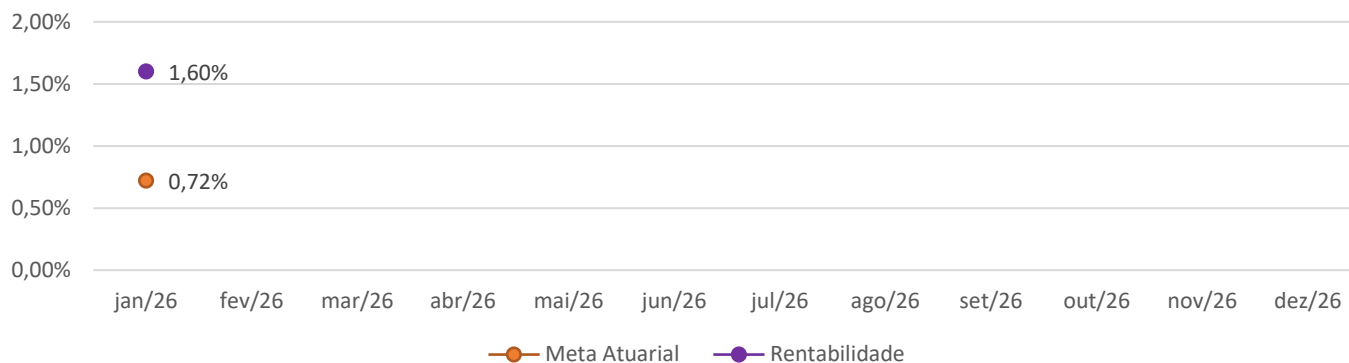
Agnaldo Luz
Edinho Soares Lisboa
Alan Pereira da Silva

Relatório de Risco

Performance Absoluta

	Jan-2026	Fev-2026	Mar-2026	Abr-2026	Mai-2026	Jun-2026
Carteira	1,60%					
Retorno Financeiro	417.027,27					
Meta Atuarial	0,72%					
	Jul-2026	Ago-2026	Set-2026	Out-2026	Nov-2026	Dez-2026
Carteira						
Retorno Financeiro						
Meta Atuarial						

Retorno Mensal X Meta Atuarial Mensal

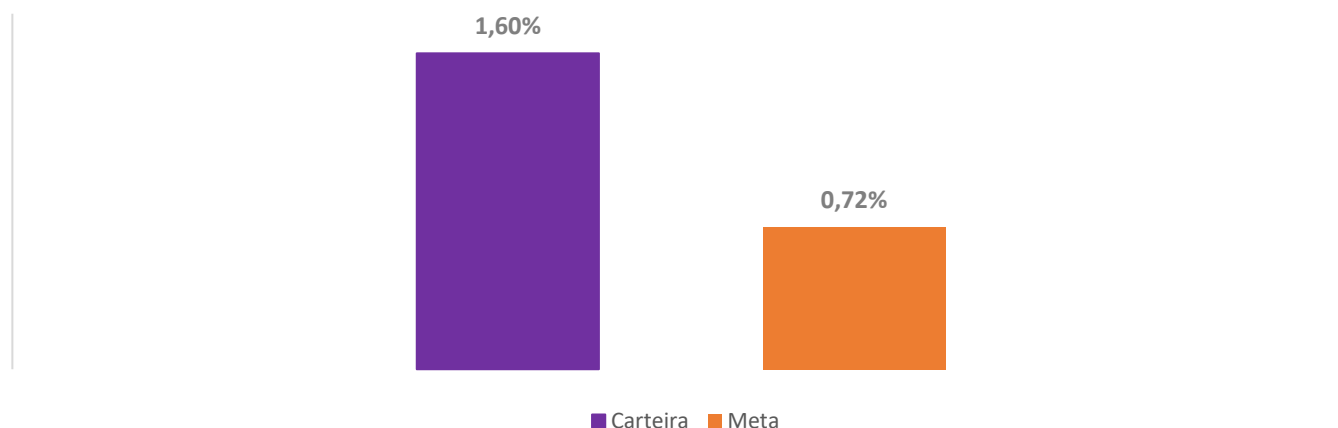


Estatística

Meses acima da Meta Atuarial	1	
Meses abaixo da Meta Atuarial	0	
Retorno Mensal Máximo	1,60%	Jan-2026
Retorno Mensal Médio	1,60%	
Retorno Mensal Mínimo	1,60%	Jan-2026

Consolidado

Carteira	1,60%
Retorno Ano	R\$417.027,27
Meta	9,12%
Retorno 2019	R\$ 1.140.216,07
Retorno 2020	R\$ 727.870,96
Retorno 2021	R\$ 165.238,38
Retorno 2022	R\$ 1.416.229,65
Retorno 2023	R\$ 2.527.629,12
Retorno 2024	R\$ 1.654.365,57
Retorno 2025	R\$ 3.305.065,21



Extrato Consolidado

janeiro de 2025

Aplicações	Cc	Financeiro Inicial	Aplicação	Resgate	Amo	Rendimento	Rent.	Total
CAIXA ALOCAÇÃO MACRO MULTIMERCADO	Ag. 3927 cc 60156-7	0						0,00
CAIXA FIA INSTITUCIONAL BDR NIVEL I	Ag. 3927 cc 60156-7	283.992,71				-9.111,92	-3,21%	274.880,79
CAIXA FI AÇÕES VALE DO RIO DOCE	Ag. 3927 cc 60156-7	232.023,42				2.715,25	1,17%	234.738,67
CAIXA FI BRASIL IDKA 2A RF LP	Ag. 3927 cc 60156-7	501.690,78				9.662,53	1,93%	511.353,31
CAIXA INDEXA BOLSA AMERICANA MM	Ag. 3927 cc 60156-7	595.271,94				7.851,30	1,32%	603.123,24
CAIXA AÇÕES DIVIDENDO	Ag. 3927 cc 60156-7	0				0,00	0,00%	0,00
BB IDKA 2 TÍTULOS PÚBLICOS FI RENDA FIXA PREVIDENCIÁRIO	Ag. 553-3 cc 10459-0	0				0,00	0,00%	0,00
BB AÇÕES GOVERNANÇA	Ag. 553-3 cc 10459-0	2.683.065,68				32.088,09	1,20%	2.715.153,77
BB RF CP Automático	Ag. 553-3 cc 10459-0	0				0,00	0,00%	0,00
BB PREV RF IRF-M 1+	Ag. 553-3 cc 10459-0	2.117.228,58				24.483,33	1,16%	2.141.711,91
BB PREVID RF IMA-B 5	Ag. 553-3 cc 10459-0	0				0,00	0,00%	0,00
BB PREVID RF IRF-M1	Ag. 553-3 cc 10459-0	2.323.872,82				27.487,10	1,18%	2.351.359,92
BB PREVID IMAB 5+	Ag. 553-3 cc 10459-0	0				0,00	0,00%	0,00
BRADESCO IRF-M 1 TÍTULOS PÚBLICOS FI RENDA FIXA	Ag. 1458 cc 24227-6	0				0,00	0,00%	0,00
BRADESCO INSTITUCIONAL FIC RF IMA-B 5	Ag. 1458 cc 24227-6	0				0,00	0,00%	0,00
BRADESCO ALOCAÇÃO DINÂMICA FIC RENDA FIXA	Ag. 1458 cc 24227-6	0				0,00	0,00%	0,00
BRADESCO FIA SELECTION	Ag. 1458 cc 24227-6	0				0,00	0,00%	0,00
BRADESCO H FICFI EM AÇÕES IBOVESPA RPPS	Ag. 1458 cc 24227-6	0				0,00	0,00%	0,00
BRADESCO FI REF DI FEDERAL EXTRA	Ag. 1458 cc 24227-6	0				0,00	0,00%	0,00
SICREDI FI INSTITUCIONAL RF IRF-M1	Ag. 0802 cc 2181-6	4.307.777,06				52.415,76	1,22%	4.360.192,82
SICREDI FI INSTITUCIONAL RF IRF-M	Ag. 0802 cc 2181-6	1.387.209,35				27.311,55	1,97%	1.414.520,90
SICREDI BOLSA AMERICANA	Ag. 0802 cc 2181-6	1.689.438,47				22.835,05	1,35%	1.712.273,52
SICREDI TAXA SELIC	Ag. 0802 cc 2181-6	1.050.762,93				10.956,37	1,18%	1.061.719,30
SICREDI LIQUIDEZ EMPRESARIAL	Ag. 0802 cc 2181-6	4.156.833,84				49.036,93	1,18%	4.205.870,77
SICREDI FI AÇÕES PETROBRÁS	Ag. 0802 cc 2181-6	536.436,26				116.631,03	21,74%	653.067,29
SICOOB PREVI FI RENDA FIXA IMA-B	Ag. 4345 cc 31847-7	345.091,16				3.479,00	1,01%	348.570,16
BB AÇÕES GLOBAIS INSTIT	Ag. 553-3 cc 10459-0	556.646,14				-18.187,00	-3,27%	538.459,14
BB PREVID VERT 2024	Ag. 553-3 cc 10459-0	4.790.984,02				57.372,90	1,20%	4.848.356,92
Aplicações		27.556.899,81						27.975.352,43
Imóveis								
Conta Corrente		1.851.595,41						1.564.569,00
Caixa 60156-7		600,59						600,59
Bradesco 26530		0						0,00
BB 7885-9		1.800.143,89						1.563.544,72
SICREDI 2181-6		423,69						423,69
Final		29.408.495,22	0,00	0,00	0,0	417.027,27	1,20%	29.539.921,43

Evolução Patrimônio Líquido

Saldo Inicial (31/12/2025)

R\$ 29.408.495,22

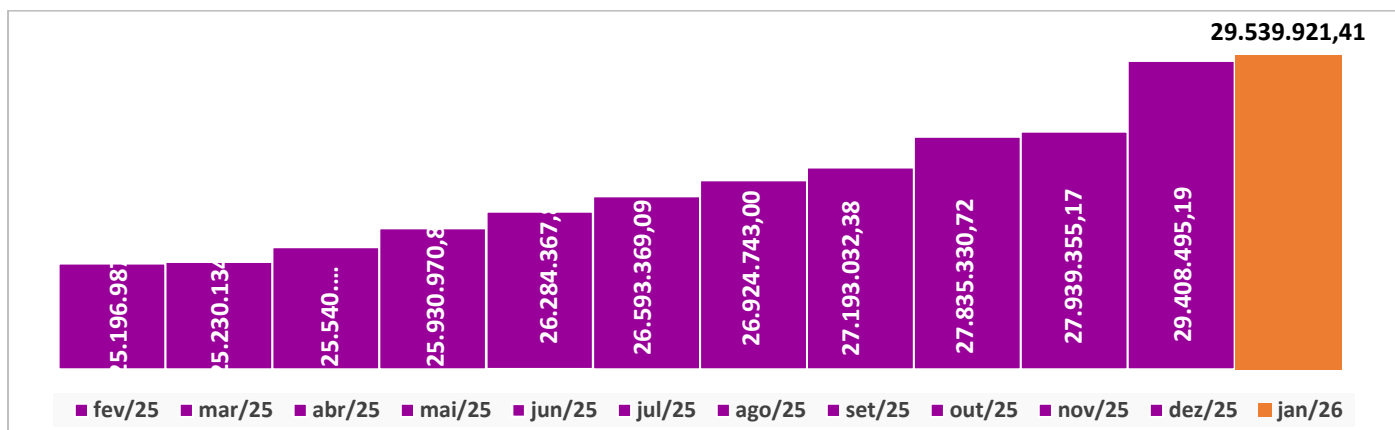
Evolução nos últimos 12 meses

17,24%

Evolução em 2026

0,45%

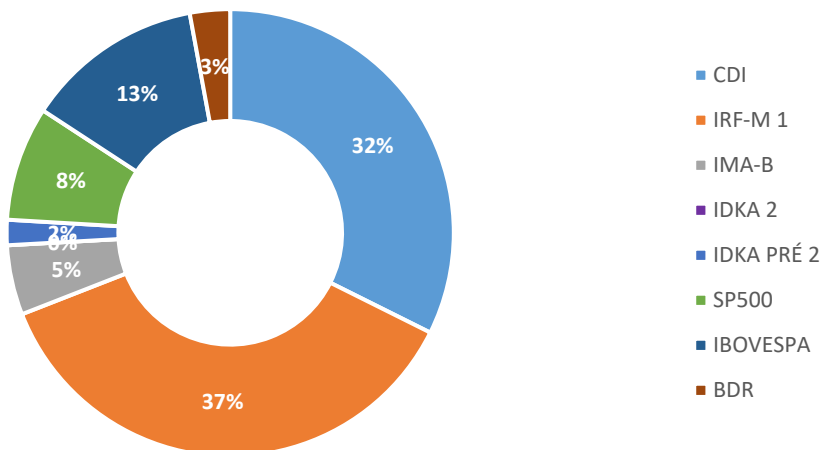
Jan	29.539.921,41	Fev		Mar		Abr	
Mai		Jun		Jul		Ago	
Set		Out		Nov		Dez	



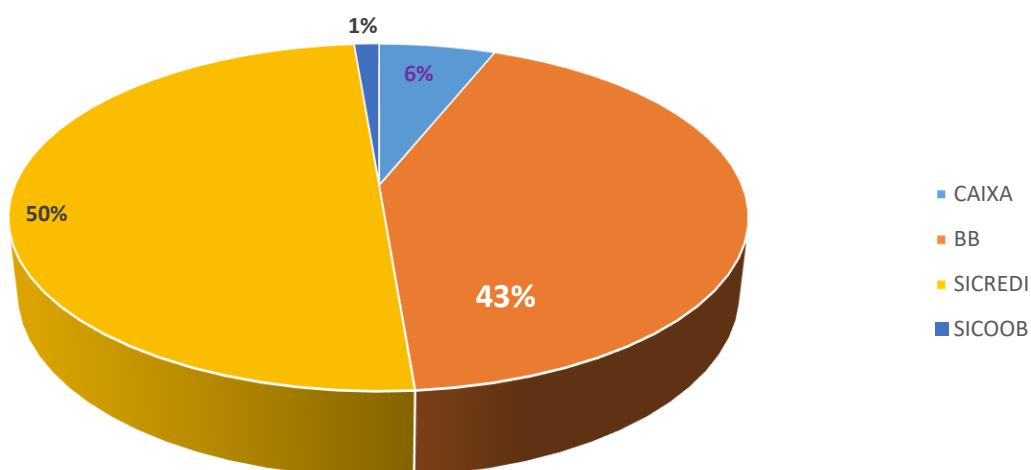
Durante o exercício de 2025, o Instituto de Previdência Social dos Servidores Públicos do Município de Poxoréu alocou seus recursos nos Fundos de Investimentos listados abaixo. É possível observar algumas de suas principais características técnicas como: gestão, taxa de administração, benchmark e período de liquidez para resgate.

Fundos	CNPJ	Gestão	Taxa de Administração	Benchmark	Resgate
CAIXA BRASIL IRF-M 1 TÍTULOS PÚBLICOS FI RENDA FIXA	10.740.670/0001-06	Caixa Econômica Federal	0,20%	IRF-M 1	D+0
CAIXA INSTITUCIONAL FI AÇÕES BDR NÍVEL I	17.502.937/0001-68	Caixa Econômica Federal	0,70%	BDR	D+1
CAIXA FI AÇÕES VALE DO RIO DOCE	04.885.820/0001-69	Caixa Econômica Federal	2,00%	IBOVESPA	D+3
CAIXA FI BRASIL IDKA 2A RF LP	14.386.926/0001-71	Caixa Econômica Federal	0,20%	IDKA 2	D+0
CAIXA INDEXA BOLSA AMERICANA MM	30.036.235/0001-02	Caixa Econômica Federal	0,20%	CDI	D+0
CAIXA AÇÕES DIVIDENDO	05.900.798/0001-41	Caixa Econômica Federal	1,50%	IBOVESPA	D+3
CAIXA ALOCAÇÃO MACRO MULTIMERCADO	08.070.841/0001-87	Caixa Econômica Federal	2,00%	CDI	D+3
BB IMA-B TÍTULOS PÚBLICOS FI RENDA FIXA PREVIDENCIÁRIO	07.442.078/0001-05	BB Gestão de Recursos DTVM	0,20%	IMA-B	D+1 du
BB IDKA 2 TÍTULOS PÚBLICOS FI RENDA FIXA PREVIDENCIÁRIO	13.322.205/0001-35	BB Gestão de Recursos DTVM	0,20%	IDKA 2	D+1 du
BB AÇÕES ALOCAÇÃO FI AÇÕES PREVIDENCIÁRIO	18.270.783/0001-99	BB Gestão de Recursos DTVM	2,00%	IBOVESPA	D+3
BB GOVERNANÇA FI AÇÕES PREVIDENCIÁRIO	10.418.335/0001-88	BB Gestão de Recursos DTVM	1,00%	IBOVESPA	D+3
BB PREVIDENCIÁRIO IRF-M 1+ FI RF	32.161.826/0001-29	BB Gestão de Recursos DTVM	0,20%	IRF-M 1	D+0
BB PREVIDENCIÁRIO RENDA FIXA IRF-M1 TÍTULOS PÚBLICOS	11.328.882/0001-35	BB Gestão de Recursos DTVM	0,30%	IRF-M 1	D+0
BB PREVIDENCIÁRIO RENDA FIXA IMA-B 5 LONGO PRAZO	03.543.447/0001-03	BB Gestão de Recursos DTVM	0,20%	IRF-M 1	D+1
BRADERCO IDKA PRÉ 2 FI RENDA FIXA	24.022.566/0001-82	Braderco Asset Management	0,20%	IDKA Pré 2 A	D+0
BRADERCO IRF-M 1 TÍTULOS PÚBLICOS FI RENDA FIXA	11.484.558/0001-06	Braderco Asset Management	0,20%	IRF-M 1	D+0
BRADERCO INSTITUCIONAL IMA-B TÍTULOS PÚBLICOS FIC RENDA FIXA	10.986.880/0001-70	Braderco Asset Management	0,20%	IMA-B	D+1 du
BRADERCO INSTITUCIONAL IMA-B FIC RENDA FIXA	08.702.798/0001-25	Braderco Asset Management	0,20%	IMA-B	D+1 du
BRADERCO ALOCAÇÃO DINÂMICA FIC RENDA FIXA	28.515.874/0001-09	Braderco Asset Management	0,40%	IPCA	D+4 du
BRADERCO FI AÇÕES SELECTION	03.660.879/0001-96	Braderco Asset Management	1,50%	IBOVESPA	D+1
BRADERCO H FIC AÇÕES IBOVESPA RPPS	11.232.995/0001-32	Braderco Asset Management	1,00%	IBOVESPA	D+2
BRADERCO FI REF DI FEDERAL EXTRA	03.256.793/0001-00	Braderco Asset Management	0,80%	CDI	D+1
SICREDI FI INSTITUCIONAL RF IRF-M1	19.196.599/0001-09	Cooperativa de Crédito Sicredi	0,20%	IRF-M 1	D+0
SICREDI FI INSTITUCIONAL RF IRF-M LP	13.081.159/0001-20	Cooperativa de Crédito Sicredi	0,20%	IRF-M 1	D+0
SICREDI TAXA SELIC	07.277.931/0001-80	Cooperativa de Crédito Sicredi	0,24%	CDI	D+1
SICREDI LIQUIDEZ EMPRESARIAL	24.634.187/0001-43	Cooperativa de Crédito Sicredi	0,15%	CDI	D+0
SICREDI BOLSA AMERICANA	24.633.818/0001-00	Cooperativa de Crédito Sicredi	0,30%	SP&500	D+1
SICOOB PREVI FI RF IMA-B	13.973.228/0001-00	BANCOOB DTVM LTDA	0,20%	IMA-B	D+1 du

Distribuição por Indicador – janeiro de 2026



Distribuição por Instituição – janeiro de 2026



Os limites de alocação dos recursos do Instituto de Previdência Social dos Servidores Públicos do Município de Poxoréu seguem as diretrizes da Resolução CMN 4963/2021, onde são classificados de acordo com o tipo de ativo e quando se tratando de fundos de investimento, de acordo com os ativos que compõem sua carteira. Sendo assim, o mesmo encontra-se devidamente enquadrado.

Limites Resolução 4.963

Fundos	Saldo no Mês	Limite do RPPS		Regularidade
Renda Fixa				
Art. 7º, I, "b" - FI 100% TÍTULOS TN	14.407.222,99	52,63%	100%	SIM
CAIXA FI BRASIL IDKA 2A RF LP	511.353,31	1,87%		
BB IDKA 2 TÍTULOS PÚBLICOS FI RENDA FIXA PREVIDENCIÁRIO	0,00	0,00%		
BB PREV RF V Esp	2.141.711,91	7,82%		
BB PREVID RF IMA-B 5	0,00	0,00%		
BB PREVID RF IRF-M1	2.351.359,92	8,59%		
BRADESCO IRF-M 1 TÍTULOS PÚBLICOS FI RENDA FIXA	0,00	0,00%		
BRADESCO FI REF DI FEDERAL EXTRA	0,00	0,00%		
SICREDI LIQUIDEZ EMPRESARIAL	4.205.870,77	15,37%		
BB PREVID IMAB 5+	0,00	0,00%		
SICOOB PREVI FI RENDA FIXA IMA-B	348.570,16	1,27%		
BB PREVID VERT 2024	4.848.356,92	17,71%		
Art. 7º, III, "a" - FI RENDA FIXA "REFERENCIADO"	9.551.586,79	34,90%	40%	SIM
BRADESCO INSTITUCIONAL FIC RF IMA-B 5	0,00	0,00%		
BRADESCO ALOCAÇÃO DINÂMICA FIC RENDA FIXA	0,00	0,00%		
BB INSTIT FI RF	2.715.153,77	9,92%		
SICREDI FI INSTITUCIONAL RF IRF-M1	4.360.192,82	15,93%		
SICREDI FI INSTITUCIONAL RF IRF-M LP	1.414.520,90	5,17%		
SICREDI FIC RF REF IMA-B5 LP RL	1.061.719,30	3,88%		
Art. 8º, I - FI DE AÇÕES - (ÍNDICES C/ NO MÍNIMO 50)	887.805,96	3,24%	20%	SIM
BB AÇÕES ALOCAÇÃO	0,00	0,00%		
BRADESCO FIA SELECTION	0,00	0,00%		
BB AÇÕES GOVERNANÇA	0,00	0,00%		
BRADESCO H FICFI EM AÇÕES IBOVESPA RPPS	0,00	0,00%		
CAIXA FI AÇÕES VALE DO RIO DOCE	234.738,67	0,86%		
SICREDI FI AÇÕES PETROBRÁS	653.067,29	2,39%		
CAIXA AÇÕES DIVIDENDO	0,00	0,00%		
Art. 8º, III - FI em BDR-Ações	813.339,93	3%	2%	SIM
BB AÇÕES GLOBAIS INSTIT	538.459,14	2%		
CAIXA INSTITUCIONAL FI AÇÕES BDR NÍVEL I	274.880,79	1%		
Art. 9º, III – Investimentos Exterior	0,00	0,00%	10%	SIM
CAIXA INSTITUCIONAL FI AÇÕES BDR NÍVEL I				
Art. 10, I - FI MULTIMERCADO – ABERTO	1.712.273,52	6,26%	10%	SIM
CAIXA ALOCAÇÃO MACRO MULTIMERCADO	0,00	0,00%		
SICREDI BOLSA AMERICANA	1.712.273,52	6,26%		
Aplicações	27.372.229,19	94,59%		
Conta Corrente	1.564.569,00	5,41%		
CARTEIRA	28.936.798,19	100%		

POLÍTICA DE INVESTIMENTOS 2025

Renda Fixa	Lt. Res. 4.963/2021 (%)	Estratégia de Alocação (%)		
		Mínimo	Alvo	Máximo
Art. 7º, I, "a" - TÍTULOS PÚBLICOS DE EMISSÃO DO TN	100%	0%	0%	100%
Art. 7º, I, "b" - FI 100% TÍTULOS TN	100%	0%	60%	100%
Art. 7º, I, "c" - ETF - 100% TÍTULOS PÚBLICOS	100%	0%	0%	100%
Art. 7º, II, - OPERAÇÕES COMPROMISSADAS	5%	0%	0%	5%
Art. 7º, III, "a" - FI RENDA FIXA "REFERENCIADO"	60%	0%	15%	60%
Art. 7º, III, "b" - ETF - RENDA FIXA "REFERENCIADO"	60%	0%	0%	60%
Art. 7º, III, "a" - FI RENDA FIXA – GERAL	40%	0%	0%	40%
Art. 7º, III, "b" - ETF - DEMAIS INDICADORES DE RF	40%	0%	0%	40%
Art. 7º, IV - LETRAS IMOBILIÁRIAS GARANTIDAS	20%	0%	0%	20%
Art. 7º, IV - CDB - CERTIFICADO DE DEPÓSITO BANCÁRIO	15%	0%	0%	15%
Art. 7º, V, "a" - FI EM DIREITOS CREDITÓRIOS - COTA SÊNIOR	5%	0%	0%	5%
Art. 7º, V, "b" - FI RENDA FIXA "CRÉDITO PRIVADO"	5%	0%	0%	5%
Art. 7º, V, "c" - FI DEBÊNTURES DE INFRAESTRUTURA	5%	0%	0%	5%

Renda Variável	Lt. Res. 4.963/2021 (%)	Estratégia de Alocação (%)		
		Mínimo	Alvo	Máximo
Art. 8º, I - FI DE AÇÕES - ÍNDICES C/ NO MÍNIMO 50)	30%	0%	0%	30%
Art. 8º, II - ETF - ÍNDICE DE AÇÕES (C/ NO MÍNIMO 50)	30%	0%	8%	30%
Art. 8º, I - FI DE AÇÕES – GERAL	20%	0%	8%	20%
Art. 8º, II - ETF - DEMAIS ÍNDICES DE AÇÕES	20%	0%	0%	20%

Investimento no Exterior	Lt. Res. 4.963/2021 (%)	Estratégia de Alocação (%)		
		Mínimo	Alvo	Máximo
Art. 9º, I - FUNDO DE RENDA FIXA - DÍVIDA EXTERNA	10%	0%	0%	10%
Art. 9º, II - FI - SUFIXO INVESTIMENTO NO EXTERIOR	10%	0%	0%	10%
Art. 9º, III - FI DE AÇÕES – BDR NÍVEL 1	10%	0%	2%	10%

Investimentos Estruturados	Lt. Res. 4.963/2021 (%)	Estratégia de Alocação (%)		
		Mínimo	Alvo	Máximo
Art. 10, I - FI MULTIMERCADO – ABERTO	10%	0%	7%	10%
Art. 10, II - FI EM PARTICIPAÇÕES	5%	0%	0%	5%
Art. 10, I - FI DE AÇÕES – GERAL	5%	0%	0%	5%

Fundos Imobiliários	Lt. Res. 4.963/2021 (%)	Estratégia de Alocação (%)		
		Mínimo	Alvo	Máximo
Art. 11 - FI IMOBILIÁRIOS	5%	0%	0%	5%

Consignados	Lt. Res. 4.963/2021 (%)	Estratégia de Alocação (%)		
		Mínimo	Alvo	Máximo
Art. 12 – EMPRÉSTIMOS CONSIGNADOS	5%	0%	0%	5%

COMENTÁRIO

Fonte: Boletim CAIXA

Poxoréu-MT, 10 de janeiro de 2026.

ALAN PEREIRA DA SIVA
Diretor Presidente