

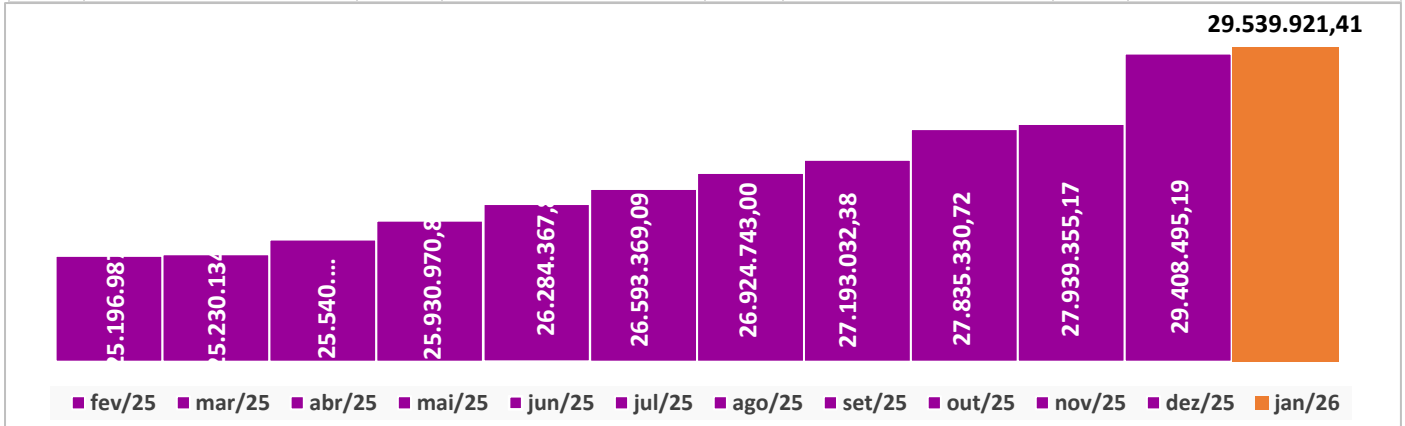
Evolução Patrimônio Líquido

Saldo Inicial (31/12/2025)
R\$ 29.408.495,22

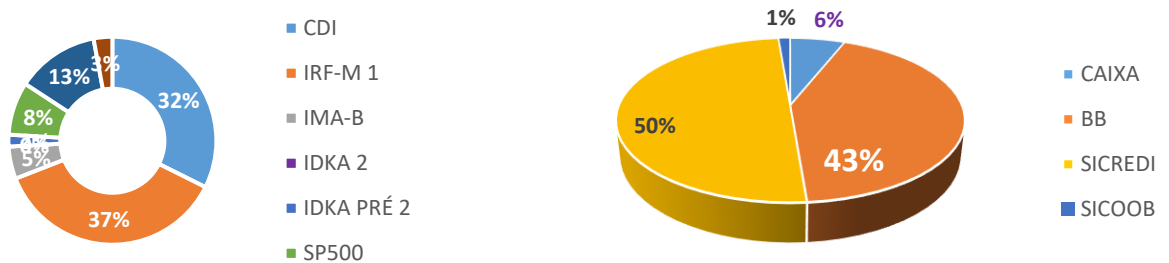
Evolução nos últimos 12 meses
17,24%

Evolução em 2026
0,45%

Jan	29.539.921,41	Fev		Mar		Abr	
Mai		Jun		Jul		Ago	
Set		Out		Nov		Dez	

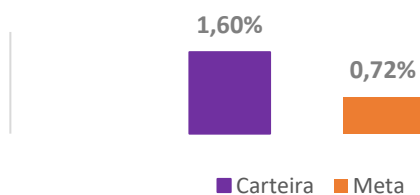


Distribuição da Carteira



Retorno da Carteira

	Jan-2026	Fev-2026	Mar-2026	Abr-2026	Mai-2026	Jun-2026
Carteira	1,60%					
Retorno Financeiro	417.027,27					
Meta Atuarial	0,72%					
	Jul-2026	Ago-2026	Set-2026	Out-2026	Nov-2026	Dez-2026
Carteira						
Retorno Financeiro						
Meta Atuarial						



Fundos	Saldo no Mês	Limite do RPPS		Regularidade
Art. 7º, I, "b" - FI 100% TÍTULOS TN	14.407.222,99	52,63%	100%	SIM
Art. 7º, III, "a" - FI RENDA FIXA "REFERENCIADO"	9.551.586,79	34,90%	40%	SIM
Art. 8º, I - FI DE AÇÕES - (ÍNDICES C/ NO MÍNIMO 50)	887.805,96	3,24%	20%	SIM
Art. 8º, III - FI em BDR-Ações	813.339,93	3%	2%	SIM
Art. 9º, III - Investimentos Exterior	0,00	0,00%	10%	SIM
Art. 10, I - FI MULTIMERCADO - ABERTO	1.712.273,52	6,26%	10%	SIM
Aplicações	27.372.229,19	94,59%		
Conta Corrente	1.564.569,00	5,41%		
CARTEIRA	28.936.798,19	100%		