

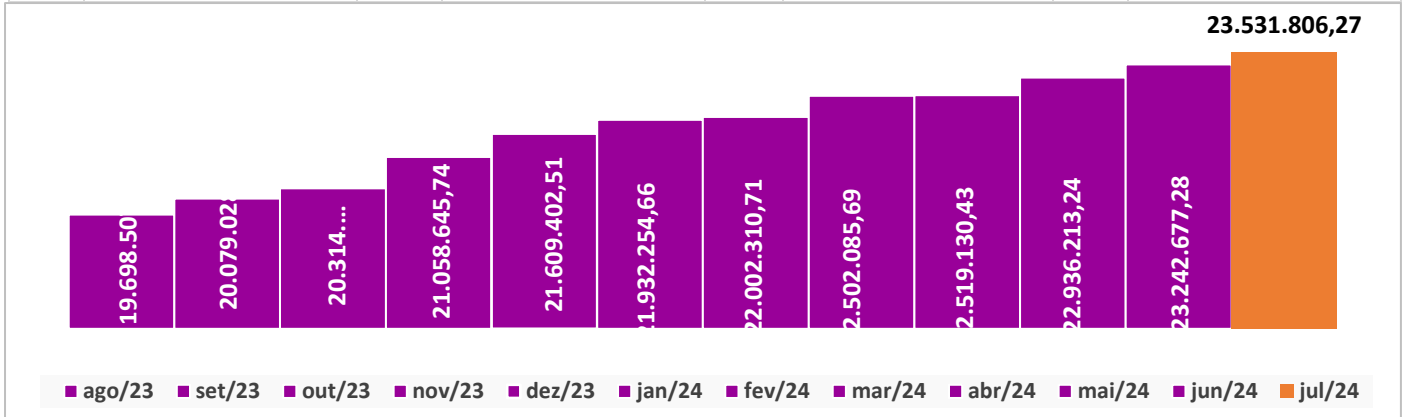
Evolução Patrimônio Líquido

Saldo Inicial (31/12/2023)
R\$ 21.609.402,51

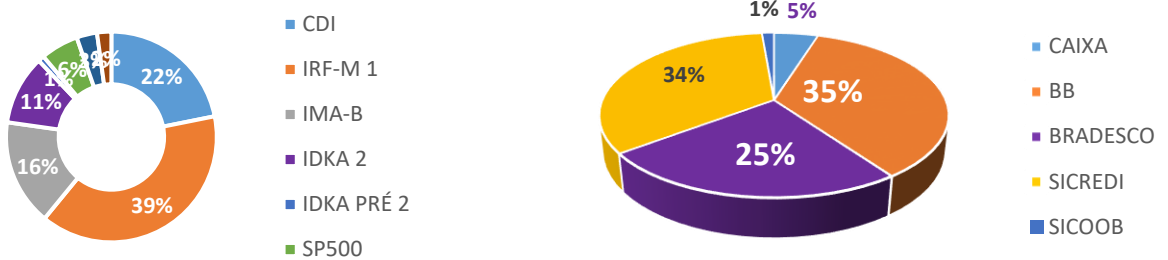
Evolução nos últimos 12 meses
19,74%

Evolução em 2024
8,90%

Jan	21.932.254,66	Fev	22.002.310,72	Mar	22.502.085,69	Abr	22.519.130,43
Mai	22.936.213,24	Jun	23.242.677,28	Jul	23.531.806,27	Ago	
Set		Out		Nov		Dez	



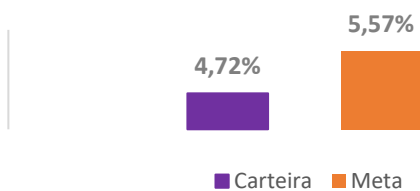
Distribuição da Carteira



Retorno da Carteira

	Jan-2024	Fev-2024	Mar-2024	Abr-2024	Mai-2024	Jun-2024
Carteira	0,78%	1,53%	2,16%	2,31%	3,17%	3,78%
Retorno Financeiro	140.156,25	153.459,61	114.510,97	15.726,45	179.617,84	114.293,18
Meta Atuarial	0,81%	1,22%	0,55%	0,77%	0,86%	0,60%

	Jul-2024	Ago-2024	Set-2024	Out-2024	Nov-2024	Dez-2024
Carteira	4,72%					
Retorno Financeiro	207.478,07					
Meta Atuarial	0,77%					



Limites Resolução 4.963

Fundos	Saldo no Mês	Limite do RPPS	Regularidade
Art. 7º, I, "b" - FI 100% TÍTULOS TN	13.804.973,58	61,83%	100%
Art. 7º, III, "a" - FI RENDA FIXA "REFERENCIADO"	4.994.028,86	22,37%	40%
Art. 8º, I - FI DE AÇÕES - (ÍNDICES C/ NO MÍNIMO 50)	905.096,72	4,05%	20%
Art. 8º, III - FI em BDR-Ações	455.753,12	2%	2%
Art. 9º, III - Investimentos Exterior	0,00	0,00%	10%
Art. 10, I - FI MULTIMERCADO - ABERTO	2.170.691,96	9,72%	10%
Aplicações	22.328.307,47	94,89%	
Conta Corrente	1.203.498,80	5,11%	
CARTEIRA	23.531.806,27	100%	