

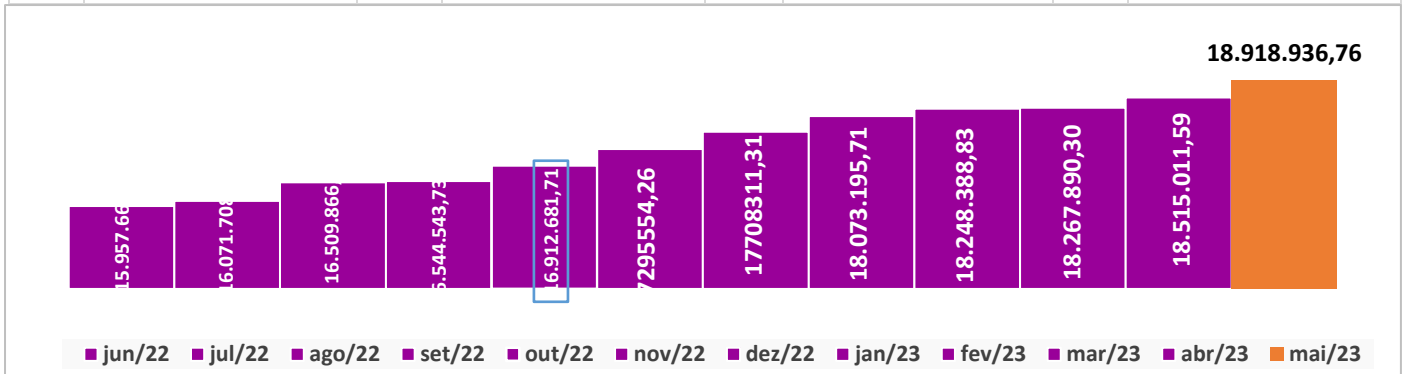
Evolução Patrimônio Líquido

Saldo Inicial (31/12/2022)
R\$ 17.708.311,31

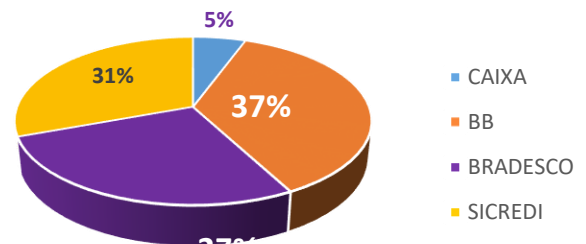
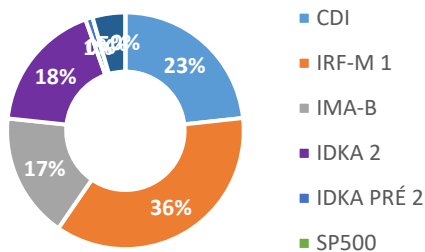
Evolução nos últimos 12 meses
18,56%

Evolução em 2023
4,68%

Jan	18.073.195,71	Fev	18.248.388,83	Mar	18.267.890,30	Abr	18.515.011,59
Mai	18.918.936,76	Jun		Jul		Ago	
Set		Out		Nov		Dez	



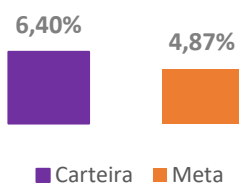
Distribuição da Carteira



Retorno da Carteira

	Jan-2023	Fev-2023	Mar-2023	Abr-2023	Mai-2023	Jun-2023
Carteira	2,50%	3,18%	4,17%	5,23%	6,40%	
Retorno Financeiro	240.186,95	112.110,25	170.051,96	183.118,59	206.126,70	
Meta Atuarial	0,92%	1,23%	1,10 %	1,00%	0,62%	
	Jul-2023					

Carteira
Retorno Financeiro
Meta Atuarial



Limites Resolução 4.963

Fundos	Saldo no Mês	Limite do RPPS	Regularidade
Art. 7º, I, "b" - FI 100% TÍTULOS TN	11.749.633,32	64,96%	100%
Art. 7º, III, "a" - FI RENDA FIXA "REFERENCIADO"	4.477.789,18	24,75%	40%
Art. 8º, I - FI DE AÇÕES - (ÍNDICES C/ NO MÍNIMO 50)	1.020.023,95	5,64%	20%
Art. 9º, III - Investimentos Exterior	0,00	0,00%	10%
Art. 10, I - FI MULTIMERCADO - ABERTO	841.211,69	4,65%	10%
Aplicações	18.088.658,14	95,61%	
Conta Corrente	830.278,62	4,39%	
CARTEIRA	18.918.936,76	100%	