

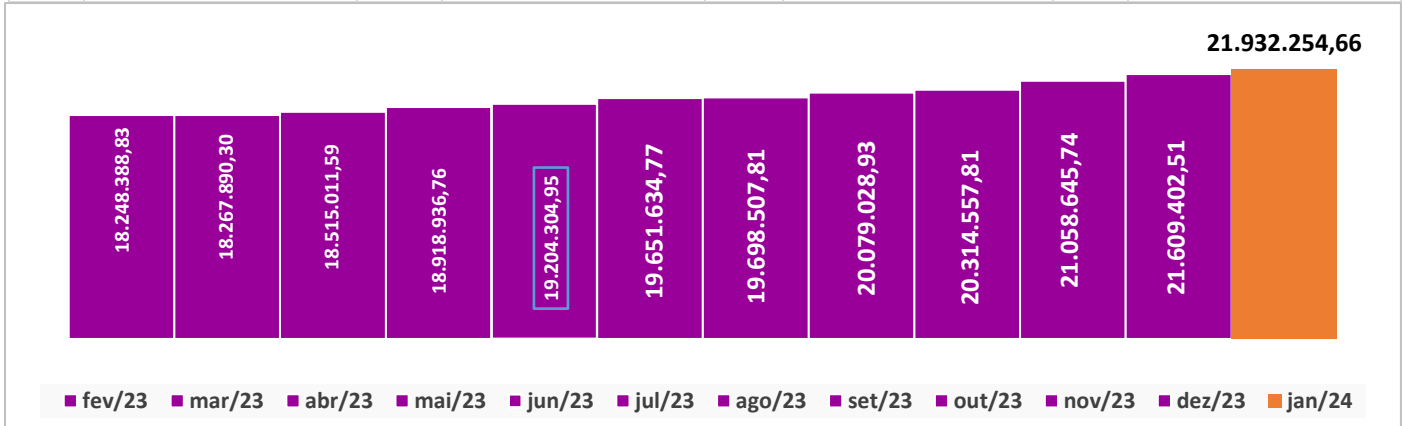
### Evolução Patrimônio Líquido

Saldo Inicial (31/12/2023)  
R\$ 21.609.402,51

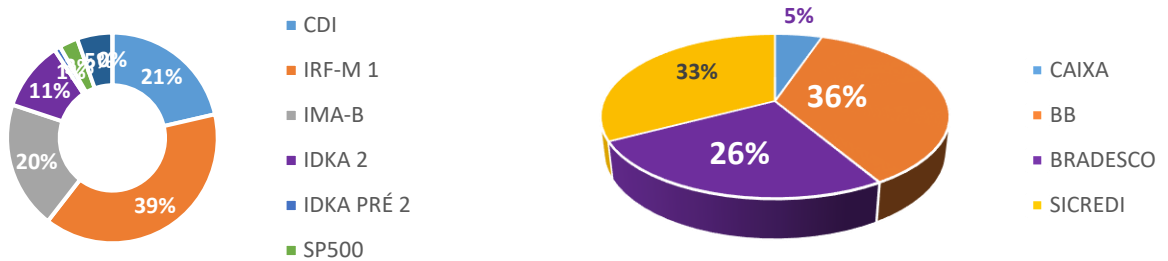
Evolução nos últimos 12 meses  
20,19%

Evolução em 2024  
1,49%

Jan	<b>21.932.254,66</b>	Fev		Mar		Abr	
Mai		Jun		Jul		Ago	
Set		Out		Nov		Dez	

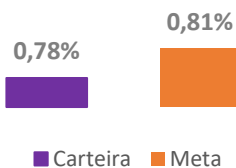


### Distribuição da Carteira



### Retorno da Carteira

	Jan-2024	Fev-2024	Mar-2024	Abr-2024	Mai-2024	Jun-2024
Carteira	0,78%					
Retorno Financeiro	140.156,25					
Meta Atuarial	0,81%					
	Jul-2024	Ago-2024	Set-2024	Out-2024	Nov-2024	Dez-2024
Carteira						
Retorno Financeiro						
Meta Atuarial						



Limites Resolução 4.963

Fundos	Saldo no Mês	Limite do RPPS	Regularidade
Art. 7º, I, "b" - FI 100% TÍTULOS TN	12.940.444,97	62,68%	100% SIM
Art. 7º, III, "a" - FI RENDA FIXA "REFERENCIADO"	4.839.284,74	23,44%	40% SIM
Art. 8º, I - FI DE AÇÕES - (ÍNDICES C/ NO MÍNIMO 50)	1.359.012,77	6,58%	20% SIM
Art. 9º, III - Investimentos Exterior	0,00	0,00%	10% SIM
Art. 10, I - FI MULTIMERCADO - ABERTO	1.507.718,62	7,30%	10% SIM
Aplicações	20.646.461,10	94,16%	
Conta Corrente	1.281.533,34	5,84%	
<b>CARTEIRA</b>	<b>21.927.994,44</b>	<b>100%</b>	