

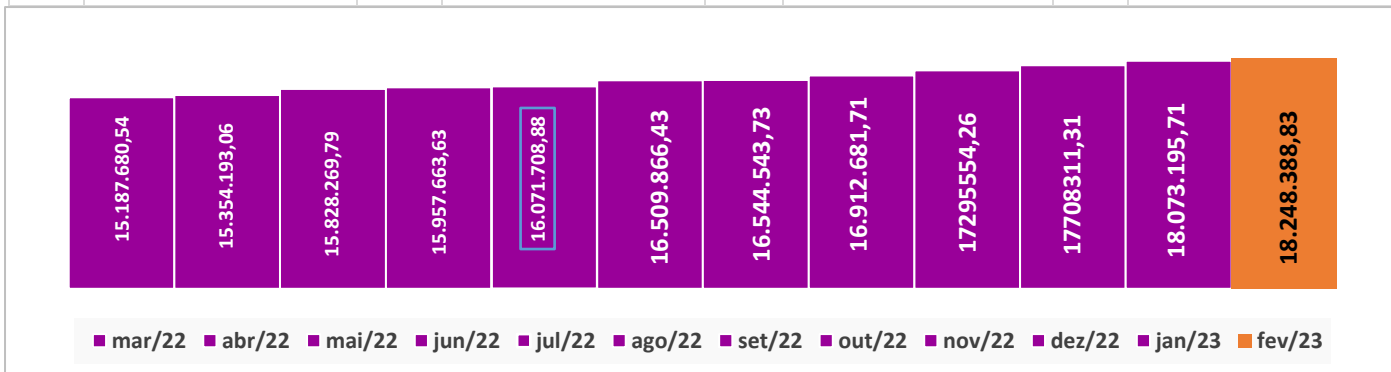
### Evolução Patrimônio Líquido

Saldo Inicial (31/12/2022)  
R\$ 17.708.311,31

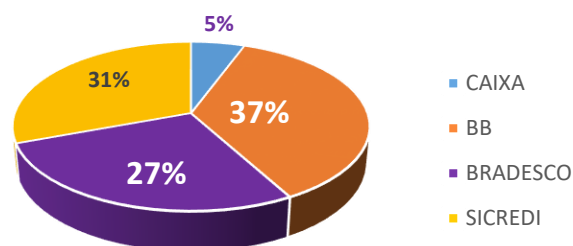
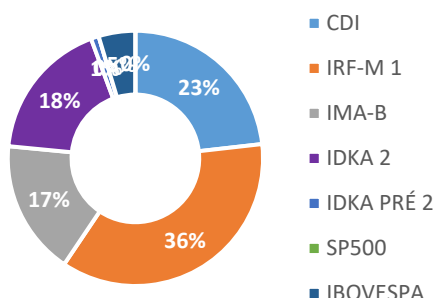
Evolução nos últimos 12 meses  
20,15%

Evolução em 2023  
0,97%

Jan	<b>18.073.195,71</b>	Fev	<b>18.248.388,83</b>	Mar		Abr	
Mai		Jun		Jul		Ago	
Set		Out		Nov		Dez	



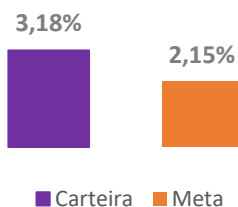
### Distribuição da Carteira



### Retorno da Carteira

	Jan-2023	Fev-2023	Mar-2023	Abr-2023	Mai-2023	Jun-2023
Carteira	2,50%	3,18%				
Retorno Financeiro	240.186,95	112.110,25				
Meta Atuarial	0,92%	1,23%				
	Jul-2023					

Carteira  
Retorno Financeiro  
Meta Atuarial



Limites Resolução 4.963

Fundos	Saldo no Mês	Limite do RPPS	Regularidade
Art. 7º, I, "b" - FI 100% TÍTULOS TN	11.412.039,62	65,10%	100%
Art. 7º, III, "a" - FI RENDA FIXA "REFERENCIADO"	4.339.188,51	24,75%	40%
Art. 8º, I - FI DE AÇÕES - (ÍNDICES C/ NO MÍNIMO 50)	966.623,01	5,51%	20%
Art. 9º, III - Investimentos Exterior	0,00	0,00%	10%
Art. 10, I - FI MULTIMERCADO - ABERTO	811.509,75	4,63%	10%
Aplicações	17.529.360,89	96,06%	
Conta Corrente	719.027,94	3,94%	
<b>CARTEIRA</b>	<b>18.248.388,83</b>	<b>100%</b>	