

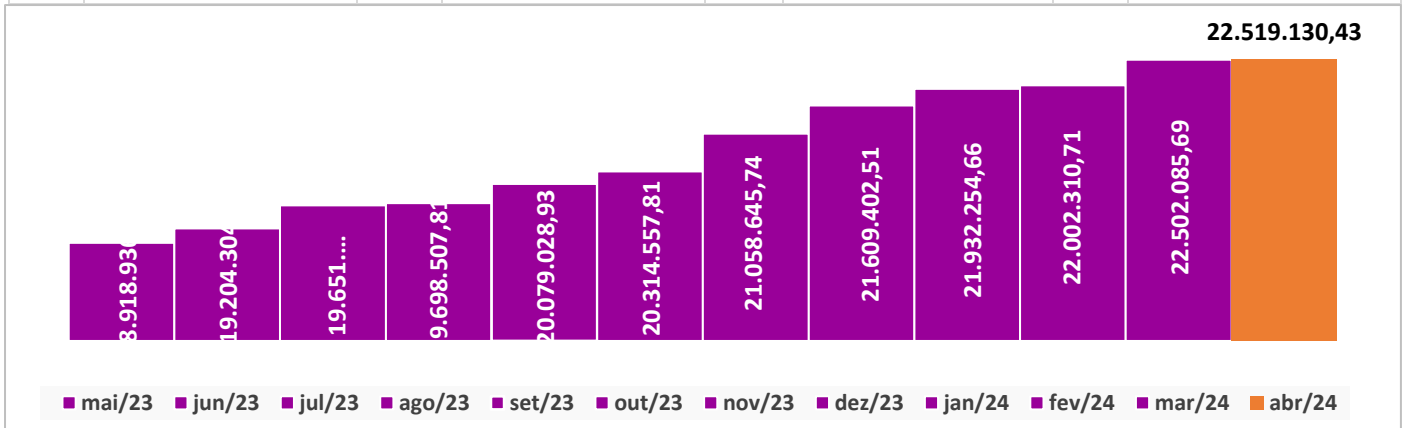
Evolução Patrimônio Líquido

Saldo Inicial (31/12/2023)
R\$ 21.609.402,51

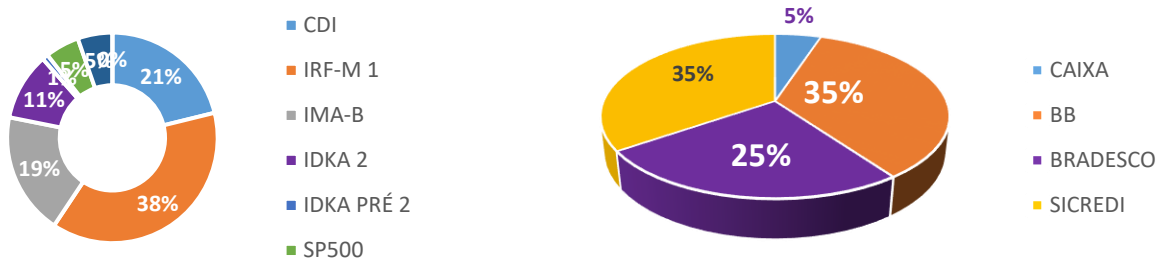
Evolução nos últimos 12 meses
19,03%

Evolução em 2024
4,21%

Jan	21.932.254,66	Fev	22.002.310,72	Mar	22.502.085,69	Abr	22.519.130,43
Mai		Jun		Jul		Ago	
Set		Out		Nov		Dez	

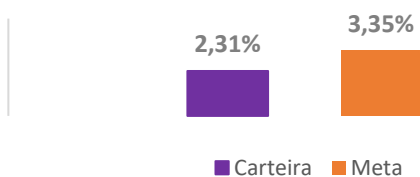


Distribuição da Carteira



Retorno da Carteira

	Jan-2024	Fev-2024	Mar-2024	Abr-2024	Mai-2024	Jun-2024
Carteira	0,78%	1,53%	2,16%	2,31%		
Retorno Financeiro	140.156,25	153.459,61	114.510,97	15.726,45		
Meta Atuarial	0,81%	1,22%	0,55%	0,77%		
	Jul-2024	Ago-2024	Set-2024	Out-2024	Nov-2024	Dez-2024
Carteira						
Retorno Financeiro						
Meta Atuarial						



Limites Resolução 4.963

Fundos	Saldo no Mês	Limite do RPPS		Regularidade
Art. 7º, I, "b" - FI 100% TÍTULOS TN	13.127.231,42	61,25%	100%	SIM
Art. 7º, III, "a" - FI RENDA FIXA "REFERENCIADO"	4.898.216,56	22,85%	40%	SIM
Art. 8º, I - FI DE AÇÕES - (ÍNDICES C/ NO MÍNIMO 50)	1.375.408,83	6,42%	20%	SIM
Art. 9º, III - Investimentos Exterior	0,00	0,00%	10%	SIM
Art. 10, I - FI MULTIMERCADO - ABERTO	2.032.537,97	9,48%	10%	SIM
Aplicações	21.433.394,78	95,18%		
Conta Corrente	1.084.684,93	4,82%		
CARTEIRA	22.518.079,71	100%		