

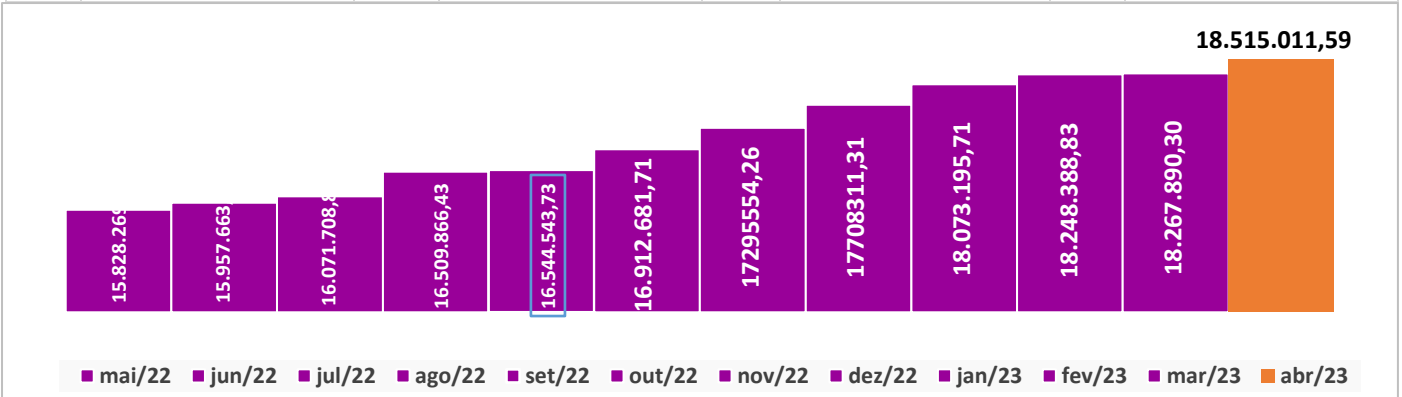
Evolução Patrimônio Líquido

Saldo Inicial (31/12/2022)
R\$ 17.708.311,31

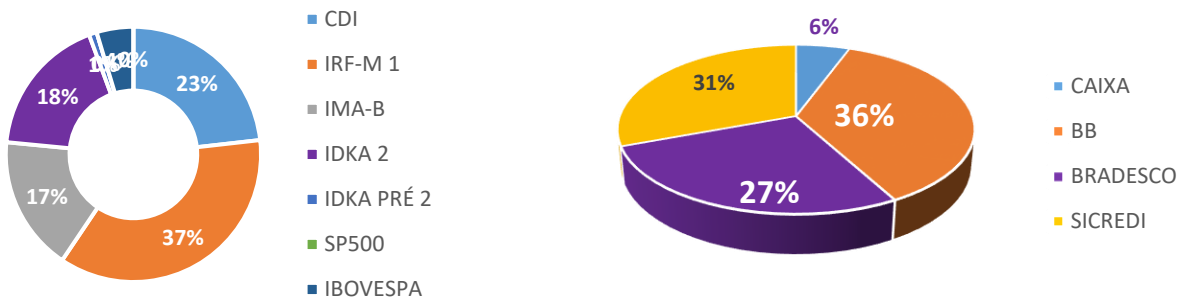
Evolução nos últimos 12 meses
16,97%

Evolução em 2023
2,44%

Jan	18.073.195,71	Fev	18.248.388,83	Mar	18.267.890,30	Abr	18.515.011,59
Mai		Jun		Jul		Ago	
Set		Out		Nov		Dez	



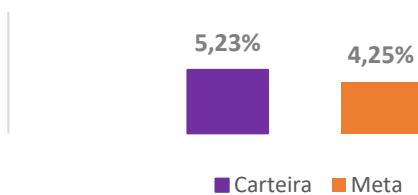
Distribuição da Carteira



Retorno da Carteira

	Jan-2023	Fev-2023	Mar-2023	Abr-2023	Mai-2023	Jun-2023
Carteira	2,50%	3,18%	4,17%	5,23%		
Retorno Financeiro	240.186,95	112.110,25	170.051,96	183.118,59		
Meta Atuarial	0,92%	1,23%	1,10 %	1,00%		
	Jul-2023					

Carteira
Retorno Financeiro
Meta Atuarial



Limites Resolução 4.963

Fundos	Saldo no Mês	Limite do RPPS	Regularidade
Art. 7º, I, "b" - FI 100% TÍTULOS TN	11.651.333,77	65,15%	100%
Art. 7º, III, "a" - FI RENDA FIXA "REFERENCIADO"	4.432.443,94	24,79%	40%
Art. 8º, I - FI DE AÇÕES - (ÍNDICES C/ NO MÍNIMO 50)	972.551,67	5,44%	20%
Art. 9º, III – Investimentos Exterior	0,00	0,00%	10%
Art. 10, I - FI MULTIMERCADO – ABERTO	826.202,06	4,62%	10%
Aplicações	17.882.531,44	96,58%	
Conta Corrente	632.480,15	3,42%	
CARTEIRA	18.515.011,59	100%	