

*Relatório de*  
*Investimentos*  
**Abril de 2022**



## Ficha Cadastral

Junho de 2021

### Dados do Ente Federativo

Ente Federativo Prefeitura de Poxoréu  
CNPJ 03.408.911/0001-40  
Endereço Av. Brasília nº 809  
E-mail [sad@poxoreu.mt.gov.br](mailto:sad@poxoreu.mt.gov.br)  
Telefone (66) 3436-1493  
Prefeito Nelson Antônio Paim  
Início 01/01/2017  
E-mail [nelsonapaim@gmail.com](mailto:nelsonapaim@gmail.com)

### Dados da Unidade Gestora do RPPS do Município de Poxoréu

Unidade Gestora Instituto de Previdência Social dos Servidores Públicos do Município de Poxoréu  
CNPJ 32.972.572/0001-29  
Endereço Rua Mato Grosso nº 432  
Telefone (66) 3436-2269  
E-mail [poxoreuprevi@hotmail.com](mailto:poxoreuprevi@hotmail.com)

Representante Legal	Agnaldo Francisco da Luz	Gestor de Recursos	Agnaldo Francisco da Luz
Cargo	Diretor Presidente	Cargo	Diretor Presidente
Início da Gestão	02/01/2017	Início da Gestão	02/01/2017
Certificação	APIMEC CGRPPS	Certificação	APIMEC CGRPPS
Validade	10/06/2024	Validade	10/06/2024

### Membros dos Conselhos do Poxoréu-Previ

Conselho Previdenciário	Conselho Fiscal	Comitê de Investimentos
Alan Pereira	Luzinete Oliveira	Agnaldo Luz
Leydiane Vieira	Jason Pacheco	José Reinaldo
José Neto	José Reinaldo	Júlio César
Leomar Ferreira		
José Francisco		
Marcos César		
Maria Aparecida		
Márcia Menezes		

## Relatório de Risco

### Performance Absoluta

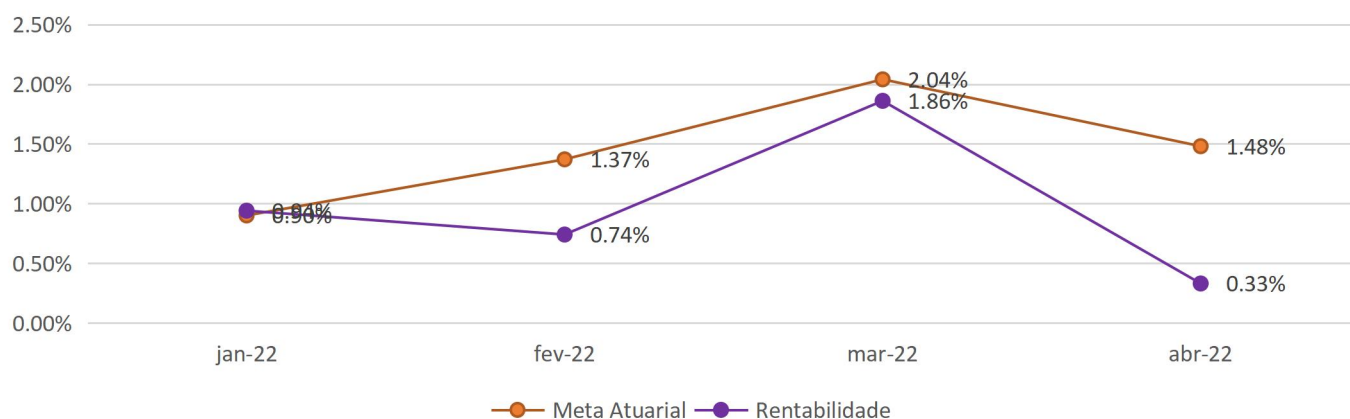
	Jan-2022	Fev-2022	Mar-2022	Abr-2022
Carteira	0,90%	0,74%	1,86%	0,33%
Retorno Financeiro	51.545,83	121.321,23	265.418,27	38.048,89
Meta Atuarial	0,94%	1,37%	2,04%	1,48%

Carteira

Retorno Financeiro

Meta Atuarial

### Retorno Mensal X Meta Atuarial Mensal

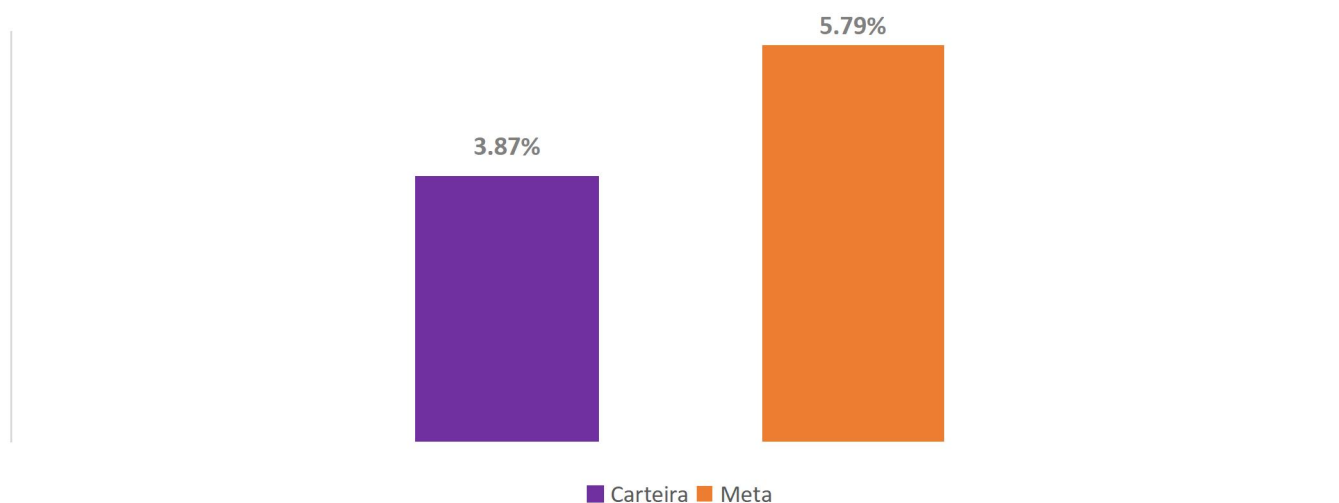


### Estatística

Meses acima da Meta Atuarial	1	
Meses abaixo da Meta Atuarial	3	
Retorno Mensal Máximo	1,86%	Mar-2022
Retorno Mensal Médio	1,18%	
Retorno Mensal Mínimo	0,33%	Abr-2022

### Consolidado

Carteira	3,87%
Retorno Ano	R\$ 476.434,22
Meta	5,79%
Retorno 2017	R\$ 1.041.935,06
Retorno 2018	R\$ 745.171,22
Retorno 2019	R\$ 1.140.216,07
Retorno 2020	R\$ 727.870,96
Retorno 2021	R\$ 165.238,38



**Extrato Consolidado**

**Janeiro de 2022**

Aplicações	Cc Vinculada	Financeiro Inicial	Aplicação	Resgate	Amortização	Rendimento	Rent. %	Total
CAIXA FIA INSTITUCIONAL BDR NIVEL I	Ag. 3927 cc 60156-7	160.236,85				-15.616,74	-9,75%	144.620,11
CAIXA FI AÇÕES VALE DO RIO DOCE	Ag. 3927 cc 60156-7	96.273,63				3.426,46	3,55%	99.700,09
CAIXA FI BRASIL IDKA 2A RF LP	Ag. 3927 cc 60156-7	312.078,76				58,71	0,01%	312.137,47
CAIXA INDEXA BOLSA AMERICANA MM	Ag. 3927 cc 60156-7	125.655,35				-6.663,33	-5,30%	118.992,02
BB IMA-B TÍTULOS PÚBLICOS FI RENDA FIXA PREVIDENCIÁRIO	Ag. 553-3 cc 10459-0	0,00				0,00	0,00%	0,00
BB IDKA 2 TÍTULOS PÚBLICOS FI RENDA FIXA PREVIDENCIÁRIO	Ag. 553-3 cc 10459-0	3.077.353,18				296,40	0,01%	3.077.649,58
BB AÇÕES GOVERNANÇA	Ag. 553-3 cc 10459-0	231.155,87				15.478,65	6,69%	246.634,52
BB AÇÕES ALOCAÇÃO	Ag. 553-3 cc 10459-0	161.113,33				10.856,55	6,73%	171.969,88
BB PREV RF IRF-M 1+	Ag. 553-3 cc 10459-0	0,00				0,00	0,00%	0,00
BB PREVID RF IMA-B 5	Ag. 553-3 cc 10459-0	1.453.743,78				1.116,67	0,07%	1.454.860,45
BB PREVID RF IRF-M1	Ag. 553-3 cc 10459-0	622.638,39		100.000,00		3.828,44	0,61%	526.466,83
BRADESCO IDKA PRÉ 2 FI RENDA FIXA	Ag. 1458 cc 24227-6	0,00					0,00%	0,00
BRADESCO IRF-M 1 TÍTULOS PÚBLICOS FI RENDA FIXA	Ag. 1458 cc 24227-6	2.667.465,07				16.449,71	0,62%	2.683.914,78
BRADESCO INSTITUCIONAL IMA-B TÍTULOS PÚBLICOS FIC RENDA FIXA	Ag. 1458 cc 24227-6	0,00					0%	0,00
BRADESCO INSTITUCIONAL IMA-B FIC RENDA FIXA	Ag. 1458 cc 24227-6	1.032.642,65				776,76	0,08%	1.033.419,41
BRADESCO ALOCAÇÃO DINÂMICA FIC RENDA FIXA	Ag. 1458 cc 24227-6	0,00					0,00%	0,00
BRADESCO FIA SELECTION	Ag. 1458 cc 24227-6	108.195,13				7.330,96	6,78%	115.526,09
BRADESCO H FICFI EM AÇÕES IBOVESPA RPPS	Ag. 1458 cc 24227-6	0,00					0,00%	0,00
BRADESCO FI REF DI FEDERAL EXTRA	Ag. 1458 cc 24227-6	1.546.548,20				11.480,55	0,74%	1.558.028,75
SICREDI FI INSTITUCIONAL RF IRF-M1	Ag. 0802 cc 2181-6	1.512.580,41				11.113,25	0,73%	1.523.693,66
SICREDI FI INSTITUCIONAL RF IRF-M	Ag. 0802 cc 2181-6	0,00						0,00
SICREDI BOLSA AMERICANA	Ag. 0802 cc 2181-6	205.199,29				-10.824,84	-5,28%	194.374,45
SICREDI TAXA SELIC	Ag. 0802 cc 2181-6	151.247,16				1.145,87	0,76%	152.393,03
SICREDI LIQUIDEZ EMPRESARIAL	Ag. 0802 cc 2181-6	151.261,44	400.000,00			1.291,76	0,76%	552.553,20
SICREDI FI AÇÕES PETROBRÁS	Ag. 0802 cc 2181-6	0,00	200.000,00			0,00	13,68%	200.000,00
Aplicações		<b>13.615.388,49</b>						<b>14.166.934,32</b>
Imóveis								
Conta Corrente		<b>1.494.879,45</b>						<b>633.618,18</b>
Caixa 60156-7		55.198,72						55.155,02
Bradesco 26530		5.165,76						5.165,76
BB 7885-9		1.432.486,64						171.333,07
SICREDI 2181-6		2.028,33						401.964,33
<b>Final</b>		<b>15.110.267,94</b>	<b>600.000,00</b>	<b>100.000,00</b>		<b>51.545,83</b>	<b>0,90%</b>	<b>14.800.552,50</b>

**Extrato Consolidado**

**Fevereiro de 2022**

Aplicações	Cc Vinculada	Financeiro Inicial	Aplicação	Resgate	Amortizaç ão	Rendimento	Rent. %	Total
CAIXA FIA INSTITUCIONAL BDR NIVEL I	Ag. 3927 cc 60156-7	144.620,11				-10.292,36	-7,12%	134.327,75
CAIXA FI AÇÕES VALE DO RIO DOCE	Ag. 3927 cc 60156-7	99.700,09				13.838,87	13,88%	113.538,66
CAIXA FI BRASIL IDKA 2A RF LP	Ag. 3927 cc 60156-7	312.137,47				3.577,88	1,14%	315.715,35
CAIXA INDEXA BOLSA AMERICANA MM	Ag. 3927 cc 60156-7	118.992,02				-2.492,23	-2,09%	116.499,79
BB IMA-B TÍTULOS PÚBLICOS FI RENDA FIXA PREVIDENCIÁRIO	Ag. 553-3 cc 10459-0	0,00				0,00	0,00%	0,00
BB IDKA 2 TÍTULOS PÚBLICOS FI RENDA FIXA PREVIDENCIÁRIO	Ag. 553-3 cc 10459-0	3.077.649,58				35.598,65	1,15%	3.113.248,33
BB AÇÕES GOVERNANÇA	Ag. 553-3 cc 10459-0	246.634,52				1.977,74	0,80%	248.612,26
BB AÇÕES ALOCAÇÃO	Ag. 553-3 cc 10459-0	171.969,88				958,74	0,55%	172.928,62
BB PREV RF IRF-M 1+	Ag. 553-3 cc 10459-0	0,00				0,00	0,00%	0,00
BB PREVID RF IMA-B 5	Ag. 553-3 cc 10459-0	1.454.860,45				15.339,48	1,05%	1.470.200,23
BB PREVID RF IRF-M1	Ag. 553-3 cc 10459-0	526.466,83				3.880,93	0,73%	530.347,76
BRADESCO IDKA PRÉ 2 FI RENDA FIXA	Ag. 1458 cc 24227-6	0,00					0,00%	0,00
BRADESCO IRF-M 1 TÍTULOS PÚBLICOS FI RENDA FIXA	Ag. 1458 cc 24227-6	2.683.914,78				20.098,74	0,75%	2.704.013,52
BRADESCO INSTITUCIONAL IMA-B TÍTULOS PÚBLICOS FIC RENDA FIXA	Ag. 1458 cc 24227-6	0,00					0%	0,00
BRADESCO INSTITUCIONAL IMA-B FIC RENDA FIXA	Ag. 1458 cc 24227-6	1.033.419,41				10.770,12	1,04%	1.044.189,53
BRADESCO ALOCAÇÃO DINÂMICA FIC RENDA FIXA	Ag. 1458 cc 24227-6	0,00					0,00%	0,00
BRADESCO FIA SELECTION	Ag. 1458 cc 24227-6	115.526,09				-2.247,08	-1,95%	113.279,01
BRADESCO H FICFI EM AÇÕES IBOVESPA RPPS	Ag. 1458 cc 24227-6	0,00					0,00%	0,00
BRADESCO FI REF DI FEDERAL EXTRA	Ag. 1458 cc 24227-6	1.558.028,75				11.834,86	0,76%	1.569.863,61
SICREDI FI INSTITUCIONAL RF IRF-M1	Ag. 0802 cc 2181-6	1.523.693,66				12.210,87	0,80%	1.535.904,53
SICREDI FI INSTITUCIONAL RF IRF-M	Ag. 0802 cc 2181-6	0,00						0,00
SICREDI BOLSA AMERICANA	Ag. 0802 cc 2181-6	194.374,45				-4.113,89	-2,12%	190.260,56
SICREDI TAXA SELIC	Ag. 0802 cc 2181-6	152.393,03				1.190,47	0,78%	153.583,50
SICREDI LIQUIDEZ EMPRESARIAL	Ag. 0802 cc 2181-6	552.553,20				4.367,02	0,79%	556.920,22
SICREDI FI AÇÕES PETROBRÁS	Ag. 0802 cc 2181-6	200.000,00				10.146,80	5,07%	210.146,80
Aplicações		<b>14.166.934,32</b>						<b>14.293.580,03</b>
Imóveis								
Conta Corrente		<b>633.618,18</b>						<b>555.695,99</b>
Caixa 60156-7		55.155,02						35.063,46
Bradesco 26530		5.165,76						0,00
BB 7885-9		171.333,07						118.668,20
SICREDI 2181-6		401.964,33						401.964,33
<b>Final</b>		<b>14.800.552,50</b>	<b>0,00</b>	<b>0,00</b>		<b>126.645,61</b>	<b>0,67%</b>	<b>14.849.276,02</b>

**Extrato Consolidado**

**Março de 2022**

Aplicações	Cc Vinculada	Financeiro Inicial	Aplicação	Resgate	Amortizaç ão	Rendimento	Rent. %	Total
CAIXA FIA INSTITUCIONAL BDR NIVEL I	Ag. 3927 cc 60156-7	134.327,75				-5.523,27	-4,11%	128.804,48
CAIXA FI AÇÕES VALE DO RIO DOCE	Ag. 3927 cc 60156-7	113.538,66				8.662,76	7,62%	122.201,42
CAIXA FI BRASIL IDKA 2A RF LP	Ag. 3927 cc 60156-7	315.715,35				8.292,16	2,62%	324.007,51
CAIXA INDEXA BOLSA AMERICANA MM	Ag. 3927 cc 60156-7	116.499,79				5.323,32	4,56%	121.823,11
BB IMA-B TÍTULOS PÚBLICOS FI RENDA FIXA PREVIDENCIÁRIO	Ag. 553-3 cc 10459-0	0,00				0,00	0,00%	0,00
BB IDKA 2 TÍTULOS PÚBLICOS FI RENDA FIXA PREVIDENCIÁRIO	Ag. 553-3 cc 10459-0	3.113.248,33				81.572,17	2,62%	3.194.820,50
BB AÇÕES GOVERNANÇA	Ag. 553-3 cc 10459-0	248.612,26				15.155,51	6,09%	263.767,77
BB AÇÕES ALOCAÇÃO	Ag. 553-3 cc 10459-0	172.928,62				8.653,79	5,00%	181.582,41
BB PREV RF IRF-M 1+	Ag. 553-3 cc 10459-0	0,00				0,00	0,00%	0,00
BB PREVID RF IMA-B 5	Ag. 553-3 cc 10459-0	1.470.200,23				37.911,95	2,57%	1.508.112,18
BB PREVID RF IRF-M1	Ag. 553-3 cc 10459-0	530.347,76				4.599,12	0,86%	534.946,88
BRADESCO IDKA PRÉ 2 FI RENDA FIXA	Ag. 1458 cc 24227-6	0,00					0,00%	0,00
BRADESCO IRF-M 1 TÍTULOS PÚBLICOS FI RENDA FIXA	Ag. 1458 cc 24227-6	2.704.013,52				23.621,87	0,87%	2.727.635,39
BRADESCO INSTITUCIONAL IMA-B TÍTULOS PÚBLICOS FIC RENDA FIXA	Ag. 1458 cc 24227-6	0,00					0%	0,00
BRADESCO INSTITUCIONAL IMA-B FIC RENDA FIXA	Ag. 1458 cc 24227-6	1.044.189,53				26.404,49	2,53%	1.070.594,02
BRADESCO ALOCAÇÃO DINÂMICA FIC RENDA FIXA	Ag. 1458 cc 24227-6	0,00					0,00%	0,00
BRADESCO FIA SELECTION	Ag. 1458 cc 24227-6	113.279,01				7.806,64	6,89%	121.085,65
BRADESCO H FICFI EM AÇÕES IBOVESPA RPPS	Ag. 1458 cc 24227-6	0,00					0,00%	0,00
BRADESCO FI REF DI FEDERAL EXTRA	Ag. 1458 cc 24227-6	1.569.863,61				14.130,54	0,90%	1.583.994,15
SICREDI FI INSTITUCIONAL RF IRF-M1	Ag. 0802 cc 2181-6	1.535.904,53				13.837,44	0,90%	1.549.741,97
SICREDI FI INSTITUCIONAL RF IRF-M	Ag. 0802 cc 2181-6	0,00						0,00
SICREDI BOLSA AMERICANA	Ag. 0802 cc 2181-6	190.260,56				8.774,91	4,61%	199.035,47
SICREDI TAXA SELIC	Ag. 0802 cc 2181-6	153.583,50				1.391,51	0,91%	154.975,01
SICREDI LIQUIDEZ EMPRESARIAL	Ag. 0802 cc 2181-6	556.920,22	400.000,00			8.200,04	0,91%	965.120,26
SICREDI FI AÇÕES PETROBRÁS	Ag. 0802 cc 2181-6	210.146,80				-3.396,68	-1,62%	206.750,12
Aplicações		14.293.580,03						14.958.998,30
Imóveis								
Conta Corrente		555.695,99						228.682,24
Caixa 60156-7		35.063,46						35.063,46
Bradesco 26530		0,00						0,00
BB 7885-9		118.668,20						191.654,45
SICREDI 2181-6		401.964,33						1.964,33
<b>Final</b>		<b>14.849.276,02</b>	<b>400.000,00</b>	<b>0,00</b>		<b>265.418,27</b>	<b>1,86%</b>	<b>15.187.680,54</b>

Extrato Consolidado

Abril de 2022

Aplicações	Cc Vinculada	Financeiro Inicial	Aplicação	Resgate	Amortização	Rendimento	Rent. %	Total
CAIXA FIA INSTITUCIONAL BDR NIVEL I	Ag. 3927 cc 60156-7	128.804,48				-8.784,03	-6,82%	120.020,44
CAIXA FI AÇÕES VALE DO RIO DOCE	Ag. 3927 cc 60156-7	122.201,42				-15.838,01	-12,96%	106.363,40
CAIXA FI BRASIL IDKA 2A RF LP	Ag. 3927 cc 60156-7	324.007,51				4.537,65	1,40%	328.545,15
CAIXA INDEXA BOLSA AMERICANA MM	Ag. 3927 cc 60156-7	121.823,11				-10.591,79	-8,69%	111.231,31
BB IMA-B TÍTULOS PÚBLICOS FI RENDA FIXA PREVIDENCIÁRIO	Ag. 553-3 cc 10459-0	0,00				0,00	0,00%	0,00
BB IDKA 2 TÍTULOS PÚBLICOS FI RENDA FIXA PREVIDENCIÁRIO	Ag. 553-3 cc 10459-0	3.194.820,50				47.407,47	1,48%	3.242.227,96
BB AÇÕES GOVERNANÇA	Ag. 553-3 cc 10459-0	263.767,77				-26.480,68	-10,03%	237.287,08
BB AÇÕES ALOCAÇÃO	Ag. 553-3 cc 10459-0	181.582,41				-15.545,71	-8,56%	166.036,70
BB PREV RF IRF-M 1+	Ag. 553-3 cc 10459-0	0,00				0,00	0,00%	0,00
BB PREVID RF IMA-B 5	Ag. 553-3 cc 10459-0	1.508.112,18				23.036,14	1,52%	1.531.148,31
BB PREVID RF IRF-M1	Ag. 553-3 cc 10459-0	534.946,88				3.742,86	0,70%	538.689,73
BRADESCO IDKA PRÉ 2 FI RENDA FIXA	Ag. 1458 cc 24227-6	0,00					0,00%	0,00
BRADESCO IRF-M 1 TÍTULOS PÚBLICOS FI RENDA FIXA	Ag. 1458 cc 24227-6	2.727.635,39				18.528,96	0,68%	2.746.164,35
BRADESCO INSTITUCIONAL IMA-B TÍTULOS PÚBLICOS FIC RENDA FIXA	Ag. 1458 cc 24227-6	0,00					0%	0,00
BRADESCO INSTITUCIONAL IMA-B FIC RENDA FIXA	Ag. 1458 cc 24227-6	1.070.594,02				16.123,17	1,51%	1.086.717,19
BRADESCO ALOCAÇÃO DINÂMICA FIC RENDA FIXA	Ag. 1458 cc 24227-6	0,00					0,00%	0,00
BRADESCO FIA SELECTION	Ag. 1458 cc 24227-6	121.085,65				-9.113,84	-7,53%	111.971,81
BRADESCO H FICFI EM AÇÕES IBOVESPA RPPS	Ag. 1458 cc 24227-6	0,00					0,00%	0,00
BRADESCO FI REF DI FEDERAL EXTRA	Ag. 1458 cc 24227-6	1.583.994,15				11.110,91	0,70%	1.595.105,06
SICREDI FI INSTITUCIONAL RF IRF-M1	Ag. 0802 cc 2181-6	1.549.741,97				10.238,20	0,66%	1.559.980,17
SICREDI FI INSTITUCIONAL RF IRF-M	Ag. 0802 cc 2181-6	0,00						0,00
SICREDI BOLSA AMERICANA	Ag. 0802 cc 2181-6	199.035,47				-17.236,89	-8,66%	181.798,57
SICREDI TAXA SELIC	Ag. 0802 cc 2181-6	154.975,01				1.150,60	0,74%	156.125,60
SICREDI LIQUIDEZ EMPRESARIAL	Ag. 0802 cc 2181-6	965.120,26				7.207,38	0,75%	972.327,63
SICREDI FI AÇÕES PETROBRÁS	Ag. 0802 cc 2181-6	206.750,12				-1.443,50	-0,70%	205.306,62
Aplicações		14.958.998,30						14.997.047,08
Imóveis								
Conta Corrente		228.682,24						357.145,98
Caixa 60156-7		35.063,46						34.979,15
Bradesco 26530		0,00						917,68
BB 7885-9		191.654,45						319.348,82
SICREDI 2181-6		1.964,33						1.900,33
Final		15.187.680,54	0,00	0,00		38.048,89	0,33%	15.354.193,06

## Evolução Patrimônio Líquido

Saldo Inicial (31/12/2021)

**R\$ 15.110.267,94**

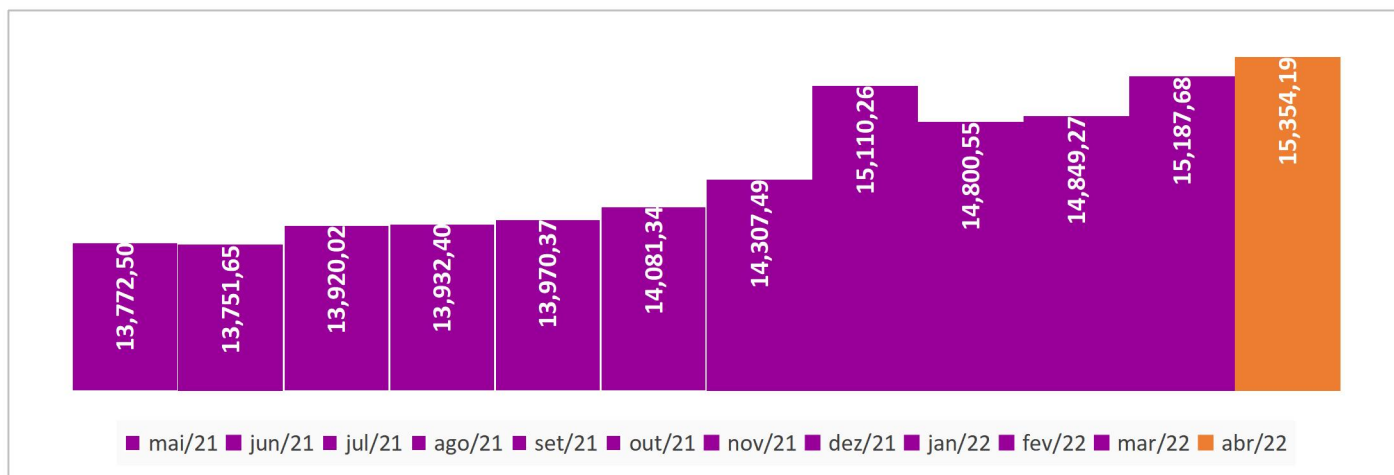
Evolução nos últimos 12 meses

**11,48%**

Evolução em 2022

**1,61%**

Jan	<b>14.800.552,50</b>	Fev	<b>14.849.276,02</b>	Mar	<b>15.187.680,54</b>	Abr	<b>15.354.193,06</b>
Mai		Jun		Jul		Ago	
Set		Out		Nov		Dez	

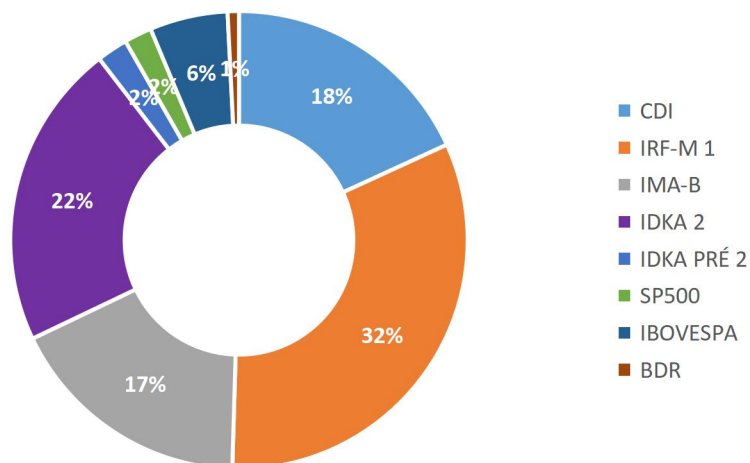




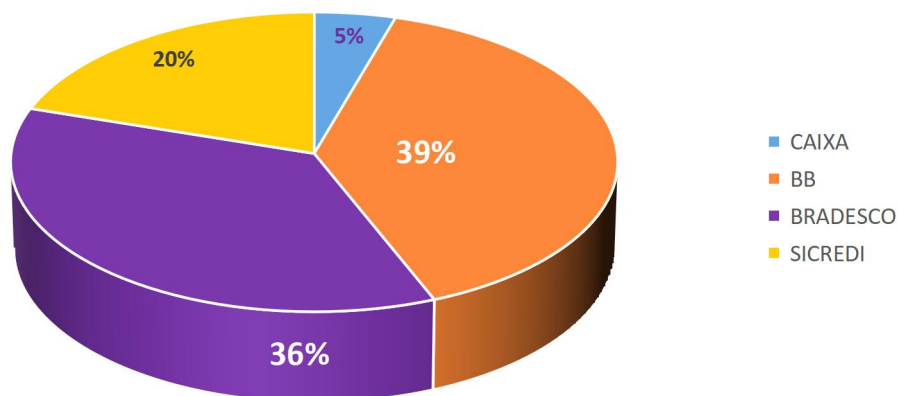
Durante o exercício de 2022, o Instituto de Previdência Social dos Servidores Públicos do Município de Poxoréu alocou seus recursos nos Fundos de Investimentos listados abaixo. É possível observar algumas de suas principais características técnicas como: gestão, taxa de administração, benchmark e período de liquidez para resgate.

Fundos	CNPJ	Gestão	Taxa de Administração	Benchmark	Resgate
CAIXA BRASIL IRF-M 1 TÍTULOS PÚBLICOS FI RENDA FIXA	10.740.670/0001-06	Caixa Econômica Federal	0,20%	IRF-M 1	D+0
CAIXA INSTITUCIONAL FI AÇÕES BDR NÍVEL I	17.502.937/0001-68	Caixa Econômica Federal	0,70%	BDR	D+1
CAIXA FI AÇÕES VALE DO RIO DOCE	04.885.820/0001-69	Caixa Econômica Federal	2,00%	IBOVESPA	D+3
CAIXA FI BRASIL IDKA 2A RF LP	14.386.926/0001-71	Caixa Econômica Federal	0,20%	IDKA 2	D+0
CAIXA INDEXA BOLSA AMERICANA MM	30.036.235/0001-02	Caixa Econômica Federal	0,20%	CDI	D+0
BB IMA-B TÍTULOS PÚBLICOS FI RENDA FIXA PREVIDENCIÁRIO	07.442.078/0001-05	BB Gestão de Recursos DTVM	0,20%	IMA-B	D+1 du
BB IDKA 2 TÍTULOS PÚBLICOS FI RENDA FIXA PREVIDENCIÁRIO	13.322.205/0001-35	BB Gestão de Recursos DTVM	0,20%	IDKA 2	D+1 du
BB AÇÕES ALOCAÇÃO FI AÇÕES PREVIDENCIÁRIO	18.270.783/0001-99	BB Gestão de Recursos DTVM	2,00%	IBOVESPA	D+3
BB GOVERNANÇA FI AÇÕES PREVIDENCIÁRIO	10.418.335/0001-88	BB Gestão de Recursos DTVM	1,00%	IBOVESPA	D+3
BB PREVIDENCIÁRIO IRF-M 1+ FI RF	32.161.826/0001-29	BB Gestão de Recursos DTVM	0,20%	IRF-M 1	D+0
BB PREVIDENCIÁRIO RENDA FIXA IRF-M1 TÍTULOS PÚBLICOS	11.328.882/0001-35	BB Gestão de Recursos DTVM	0,30%	IRF-M 1	D+0
BB PREVIDENCIÁRIO RENDA FIXA IMA-B 5 LONGO PRAZO	03.543.447/0001-03	BB Gestão de Recursos DTVM	0,20%	IRF-M 1	D+1
BRADESCO IDKA PRÉ 2 FI RENDA FIXA	24.022.566/0001-82	Bradesco Asset Management	0,20%	IDKA Pré 2 A	D+0
BRADESCO IRF-M 1 TÍTULOS PÚBLICOS FI RENDA FIXA	11.484.558/0001-06	Bradesco Asset Management	0,20%	IRF-M 1	D+0
BRADESCO INSTITUCIONAL IMA-B TÍTULOS PÚBLICOS FIC RENDA FIXA	10.986.880/0001-70	Bradesco Asset Management	0,20%	IMA-B	D+1 du
BRADESCO INSTITUCIONAL IMA-B FIC RENDA FIXA	08.702.798/0001-25	Bradesco Asset Management	0,20%	IMA-B	D+1 du
BRADESCO ALOCAÇÃO DINÂMICA FIC RENDA FIXA	28.515.874/0001-09	Bradesco Asset Management	0,40%	IPCA	D+4 du
BRADESCO FI AÇÕES SELECTION	03.660.879/0001-96	Bradesco Asset Management	1,50%	IBOVESPA	D+1
BRADESCO H FIC AÇÕES IBOVESPA RPPS	11.232.995/0001-32	Bradesco Asset Management	1,00%	IBOVESPA	D+2
BRADESCO FI REF DI FEDERAL EXTRA	03.256.793/0001-00	Bradesco Asset Management	0,80%	CDI	D+1
SICREDI FI INSTITUCIONAL RF IRF-M1	19.196.599/0001-09	Cooperativa de Crédito Sicredi	0,20%	IRF-M 1	D+0
SICREDI FI INSTITUCIONAL RF IRF-M LP	13.081.159/0001-20	Cooperativa de Crédito Sicredi	0,20%	IRF-M 1	D+0
SICREDI TAXA SELIC	07.277.931/0001-80	Cooperativa de Crédito Sicredi	0,24%	CDI	D+1
SICREDI LIQUIDEZ EMPRESARIAL	24.634.187/0001-43	Cooperativa de Crédito Sicredi	0,15%	CDI	D+0
SICREDI BOLSA AMERICANA	24.633.818/0001-00	Cooperativa de Crédito Sicredi	0,30%	SP&500	D+1

### Distribuição por Indicador – Abril de 2022



### Distribuição por Instituição – Abril de 2022



Os limites de alocação dos recursos do Instituto de Previdência Social dos Servidores Públicos do Município de Poxoréu seguem as diretrizes da Resolução CMN 4963/2021, onde são classificados de acordo com o tipo de ativo e quando se tratando de fundos de investimento, de acordo com os ativos que compõem sua carteira. Sendo assim, o mesmo encontra-se devidamente enquadrado.

## Limites Resolução 4.963

Fundos	Saldo no Mês	Limite do RPPS		Regularidade
Renda Fixa				
<b>Art. 7º, I, "b" - FI 100% TÍTULOS TN</b>	<b>10.954.208,19</b>	<b>73,04%</b>	<b>100%</b>	<b>SIM</b>
CAIXA FI BRASIL IDKA 2A RF LP	328.545,15	2,19%		
BB IDKA 2 TÍTULOS PÚBLICOS FI RENDA FIXA PREVIDENCIÁRIO	3.242.227,96	21,62%		
BB PREV RF IRF-M 1+	0,00	0,00%		
BB PREVID RF IMA-B 5	1.531.148,31	10,21%		
BB PREVID RF IRF-M1	538.689,73	3,59%		
BRADESCO IRF-M 1 TÍTULOS PÚBLICOS FI RENDA FIXA	2.746.164,35	18,31%		
BRADESCO INSTITUCIONAL IMA-B TÍTULOS PÚBLICOS FIC RENDA FIXA	0,00	0,00%		
BRADESCO FI REF DI FEDERAL EXTRA	1.595.105,06	10,64%		
SICREDI LIQUIDEZ EMPRESARIAL	972.327,63	6,48%		
<b>Art. 7º, III, "a" - FI RENDA FIXA "REFERENCIADO"</b>	<b>2.802.822,96</b>	<b>18,69%</b>	<b>40%</b>	<b>SIM</b>
BRADESCO INSTITUCIONAL FIC RF IMA-B 5	1.086.717,19	7,25%		
BRADESCO ALOCAÇÃO DINÂMICA FIC RENDA FIXA	0,00	0,00%		
BRADESCO IDKA PRE 2 FI RENDA FIXA	0,00	0,00%		
BB IMA-B TÍTULOS PÚBLICOS FI RF PREVIDENCIARIO	0,00	0,00%		
SICREDI FI INSTITUCIONAL RF IRF-M1	1.559.980,17	10,40%		
SICREDI FI INSTITUCIONAL RF IRF-M LP	0,00	0,00%		
SICREDI TAXA SELIC	156.125,60	1,04%		
<b>Art. 8º, I - FI DE AÇÕES - (ÍNDICES C/ NO MÍNIMO 50)</b>	<b>826.965,61</b>	<b>5,51%</b>	<b>20%</b>	<b>SIM</b>
BB AÇÕES ALOCAÇÃO	166.036,70	1,11%		
BRADESCO FIA SELECTION	111.971,81	0,75%		
BB AÇÕES GOVERNANÇA	237.287,08	1,58%		
BRADESCO H FICFI EM AÇÕES IBOVESPA RPPS	0,00	0,00%		
CAIXA FI AÇÕES VALE DO RIO DOCE	106.363,40	0,71%		
SICREDI FI AÇÕES PETROBRÁS	205.306,62	1,37%		
<b>Art. 9º, III – Investimentos Exterior</b>	<b>120.020,44</b>	<b>0,80%</b>	<b>10%</b>	<b>SIM</b>
CAIXA INSTITUCIONAL FI AÇÕES BDR NÍVEL I	120.020,44	0,80%		
<b>Art. 10, I - FI MULTIMERCADO – ABERTO</b>	<b>293.029,88</b>	<b>1,95%</b>	<b>10%</b>	<b>SIM</b>
CAIXA INDEXA BOLSA AMERICANA MM	111.231,31	0,74%		
SICREDI BOLSA AMERICANA	181.798,57	1,21%		
<b>Aplicações</b>	<b>14.997.047,08</b>	<b>97,67%</b>		
Conta Corrente	357.145,98	2,33%		
<b>CARTEIRA</b>	<b>15.354.193,06</b>	<b>100%</b>		

## POLÍTICA DE INVESTIMENTOS 2022

Renda Fixa	Lt. Res. 4.963/2021 (%)	Estratégia de Alocação (%)		
		Mínimo	Alvo	Máximo
Art. 7º, I, "a" - TÍTULOS PÚBLICOS DE EMISSÃO DO TN	100%	0%	0%	100%
Art. 7º, I, "b" - FI 100% TÍTULOS TN	100%	50%	70%	100%
Art. 7º, I, "c" - ETF - 100% TÍTULOS PÚBLICOS	100%	0%	0%	100%
Art. 7º, II, - OPERAÇÕES COMPROMISSADAS	5%	0%	0%	5%
Art. 7º, III, "a" - FI RENDA FIXA "REFERENCIADO"	60%	0%	15%	60%

Art. 7º, III, "b" - ETF - RENDA FIXA "REFERENCIADO"	60%	0%	0%	60%
Art. 7º, III, "a" - FI RENDA FIXA – GERAL	40%	0%	0%	40%
Art. 7º, III, "b" - ETF - DEMAIS INDICADORES DE RF	40%	0%	0%	40%
Art. 7º, IV - LETRAS IMOBILIÁRIAS GARANTIDAS	20%	0%	0%	20%
Art. 7º, IV - CDB - CERTIFICADO DE DEPÓSITO BANCÁRIO	15%	0%	0%	15%
Art. 7º, V, "a" - FI EM DIREITOS CREDITÓRIOS - COTA SÊNIOR	5%	0%	0%	5%
Art. 7º, V, "b" - FI RENDA FIXA "CRÉDITO PRIVADO"	5%	0%	0%	5%
Art. 7º, V, "c" - FI DEBÊNTURES DE INFRAESTRUTURA	5%	0%	0%	5%

Renda Variável	Lt. Res. 4.963/2021 (%)	Estratégia de Alocação (%)		
		Mínimo	Alvo	Máximo
Art. 8º, I - FI DE AÇÕES - ÍNDICES C/ NO MÍNIMO 50)	30%	0%	0%	30%
Art. 8º, II - ETF - ÍNDICE DE AÇÕES (C/ NO MÍNIMO 50)	30%	0%	3%	30%
Art. 8º, I - FI DE AÇÕES – GERAL	20%	0%	5%	20%
Art. 8º, II - ETF - DEMAIS ÍNDICES DE AÇÕES	20%	0%	0%	20%

Investimento no Exterior	Lt. Res. 4.963/2021 (%)	Estratégia de Alocação (%)		
		Mínimo	Alvo	Máximo
Art. 9º, I - FUNDO DE RENDA FIXA - DÍVIDA EXTERNA	10%	0%	0%	10%
Art. 9º, II - FI - SUFIXO INVESTIMENTO NO EXTERIOR	10%	0%	0%	10%
Art. 9º, III - FI DE AÇÕES – BDR NÍVEL 1	10%	0%	2%	10%

Investimentos Estruturados	Lt. Res. 4.963/2021 (%)	Estratégia de Alocação (%)		
		Mínimo	Alvo	Máximo
Art. 10, I - FI MULTIMERCADO – ABERTO	10%	0%	5%	10%
Art. 10, II - FI EM PARTICIPAÇÕES	5%	0%	0%	5%
Art. 10, I - FI DE AÇÕES – GERAL	5%	0%	0%	5%

Fundos Imobiliários	Lt. Res. 4.963/2021 (%)	Estratégia de Alocação (%)		
		Mínimo	Alvo	Máximo
Art. 11 - FI IMOBILIÁRIOS	5%	0%	0%	5%

Consignados	Lt. Res. 4.963/2021 (%)	Estratégia de Alocação (%)		
		Mínimo	Alvo	Máximo
Art. 12 – EMPRÉSTIMOS CONSIGNADOS	5%	0%	0%	5%

---

## COMENTÁRIO

No mercado internacional, abril foi um mês de aversão a risco para os principais ativos globais, com as principais bolsas da Europa, Ásia e americanas registrando quedas acentuadas e o dólar se valorizando ante as principais moedas. Por trás deste cenário estão as sinalizações dos dirigentes do FED no sentido de acelerar o ritmo de aumento da taxa de juros no país, com perspectiva de alta de 0,50 bp na reunião de maio para conter a inflação, que ficou acima de 8% nos últimos 12 meses. Outro fator que pesou no mercado foram os lockdowns decretados na China, em função da piora dos casos de Covid-19, especialmente na segunda metade do mês de abril, assustando os investidores. O temor é que o gigante asiático passe por uma desaceleração econômica, o que poderá afetar a retomada das economias globais diante da menor demanda do país por commodities e pela dificuldade em se reestruturar as cadeias de produção globais, incluído aqui o fluxo dos portos. Além disso, o prolongamento do conflito entre Rússia e Ucrânia continua gerando pressões para a inflação mundial levando a alta nos preços das commodities. No Brasil, as expectativas de queda do PIB vêm sendo gradualmente revertidas, com surpresas positivas em alguns indicadores de atividade.

No âmbito inflacionário, a esperada reversão da tendência altista ainda não ocorreu. Recentes aumentos no preço da gasolina e alimentos continuam contribuindo para a pressão da inflação, assim como a recomposição no setor de serviços. Na curva de juros real observamos fechamento da ponta curta que, combinado com a abertura da ponta curta do juros nominal, culminou com a forte abertura das implícitas curtas. Já no mercado pós-fixado, observa-se um movimento de abertura na curva como um todo, menos intenso na parte mais longa.

Durante o mês de abril, o mercado acionário brasileiro devolveu grande parte do resultado positivo do ano e encerrou o mês em 107.876 pontos, uma queda de 10,1% em relação ao fechamento do mês anterior. No ano, o índice ainda acumula alta de 2,91% e desempenho acima das principais bolsas globais. Em abril, a performance negativa foi justificada, sobretudo, pela expectativa de uma política monetária mais contracionista nos EUA em função da inflação corrente no maior nível dos últimos 40 anos. Enquanto isso, na China, o mercado foi negativamente impactado pelas novas e mais severas medidas de lockdown adotadas em Shangai e Pequim aumentando o risco de um menor crescimento chinês e consequentemente, global.

Fonte: Boletim Caixa

Poxoréu-MT, 20 de maio de 2022.

**AGNALDO FRANCISCO DA LUZ**  
**Diretor Presidente**