

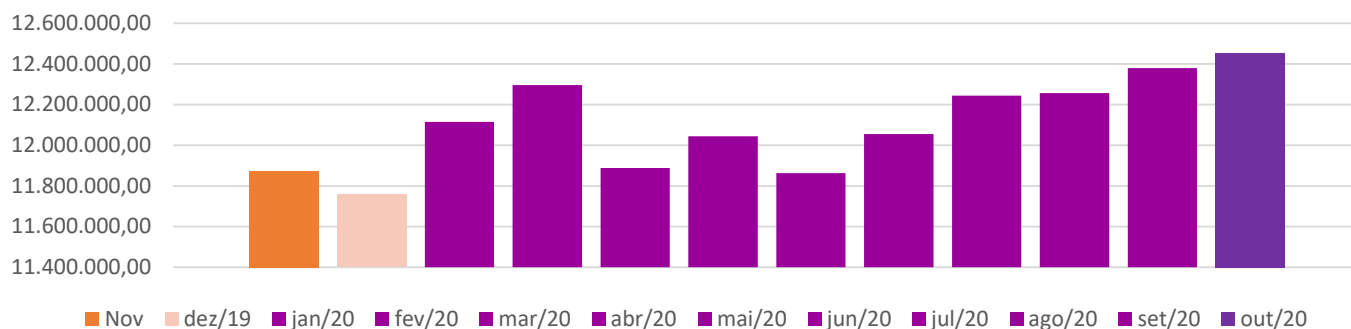
Evolução Patrimônio Líquido

Saldo Inicial (31/12/2019)
R\$ 11.757.125,68

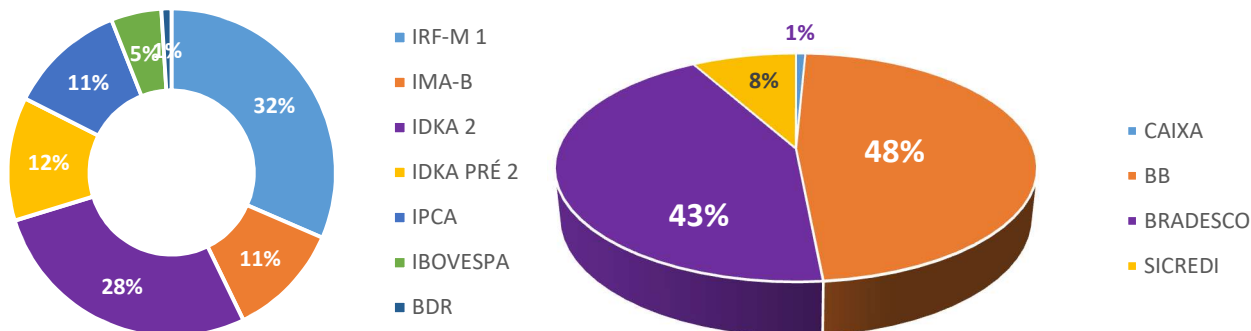
Evolução nos últimos 12 meses
15,14%

Evolução em 2020
5,92%

Jan	12.114.258,08	Fev	12.295.946,08	Mar	11.887.383,95	Abr	12.043.463,68
Mai	11.861.705,52	Jun	12.053.818,99	Jul	12.243.941,77	Ago	12.255.637,42
Set	12.378.282,80	Out	12.453.585,38	Nov		Dez	

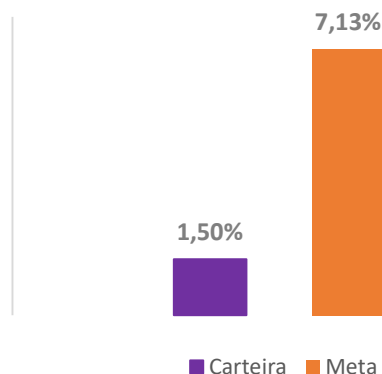


Distribuição da Carteira



Retorno da Carteira

	Jan-2020	Fev-2020	Mar-2020	Abr-2020	Mai-2020	Jun-2020
Carteira	0,42%	0,51%	-7,56%	2,64%	2,64%	2,47%
Retorno Financeiro	48.697,88	64.814,49	-305.613,71	104.975,79	186.692,70	144.062,96
Meta Atuarial	0,70%	0,74%	0,56%	0,18%	0,11%	0,78%
	Jul-2020	Ago-2020	Set-2020	Out-2020	Nov-2020	Dez-2020
Carteira	2,70%	-0,04%	-2,06%	-0,22%		
Retorno Financeiro	175.228,48	-42.915,56	-86.334,73	-8.235,34		
Meta Atuarial	0,85%	0,73%	1,13%	1,35%		



Limites Resolução 3.922

Fundos	Saldo no Mês	Limite do RPPS	Regularidade
Renda Fixa			
Art. 7º, I, "b" - FI (100% TPF) - IMA ou IDKA	9.323.091,57	77,53%	100%
Art. 7º, IV, "a" - FI Referenciado RF ou RF	1.386.077,48	11,53%	40%
Renda Variável			
Art. 8º, I, "b" - FI de Índices de Renda Variável	208.327,45	1,73%	30%
Art. 8º, II, "a" - FIA - Fundo de Ações	364.032,26	3,03%	20%
Art. 9º, III - Investimentos Exterior	119.040,64	0,99%	10%
Aplicações	12.025.706,86	96,56%	
Conta Corrente	427.878,52	3,44%	
CARTEIRA	12.453.585,38	100%	