

Relatório de
Investimentos
Maio de 2020



Ficha Cadastral

Janeiro de 2020

Dados do Ente Federativo

Ente Federativo Prefeitura de Poxoréu
CNPJ 03.408.911/0001-40
Endereço Av. Brasília nº 809
E-mail sad@poxoreu.mt.gov.br
Telefone (66) 3436-1493
Prefeito Nelson Antônio Paim
Início 01/01/2017
E-mail nelsonapaim@gmail.com

Dados da Unidade Gestora do RPPS do Município de Poxoréu

Unidade Gestora Instituto de Previdência Social dos Servidores Públicos do Município de Poxoréu
CNPJ 32.972.572/0001-29
Endereço Rua Mato Grosso nº 432
Telefone (66) 3436-2269
E-mail poxoreuprevi@hotmail.com

Representante Legal	Agnaldo Francisco da Luz	Gestor de Recursos	Agnaldo Francisco da Luz
Cargo	Diretor Presidente	Cargo	Diretor Presidente
Início da Gestão	02/01/2017	Início da Gestão	02/01/2017
Certificação	APIMEC CGRPPS	Certificação	APIMEC CGRPPS
Validade	31/12/2020	Validade	31/12/2020

Membros dos Conselhos do Poxoréu-Previ

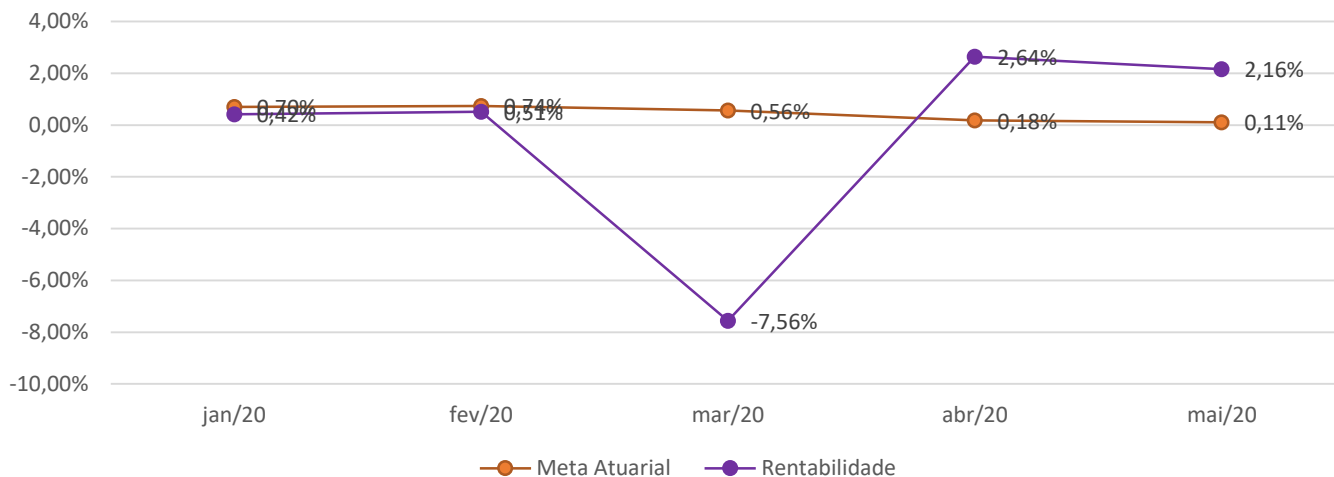
Conselho Previdenciário	Conselho Fiscal	Comitê de Investimentos
Ronaldo José	Luzinete Oliveira	Agnaldo Luz
Leydiane Vieira	Jason Pacheco	José Neto
Júlia Graciele	José Reinaldo	Júlio César
Lindinalva Lélis		
Antônio Lélis		
Marcos César		
Maria Aparecida		
Oswaldo Ferreira		

Relatório de Risco

Performance Absoluta

	Jan-2020	Fev-2020	Mar-2020	Abr-2020	Mai-2020
Carteira	0,42%	0,51%	-7,56%	2,64%	2,16%
Retorno Financeiro	48.697,88	64.814,49	-305.613,71	104.975,79	186.692,70
Meta Atuarial	0,70%	0,74%	0,56%	0,18%	0,11%

Retorno Mensal X Meta Atuarial Mensal



Estatística

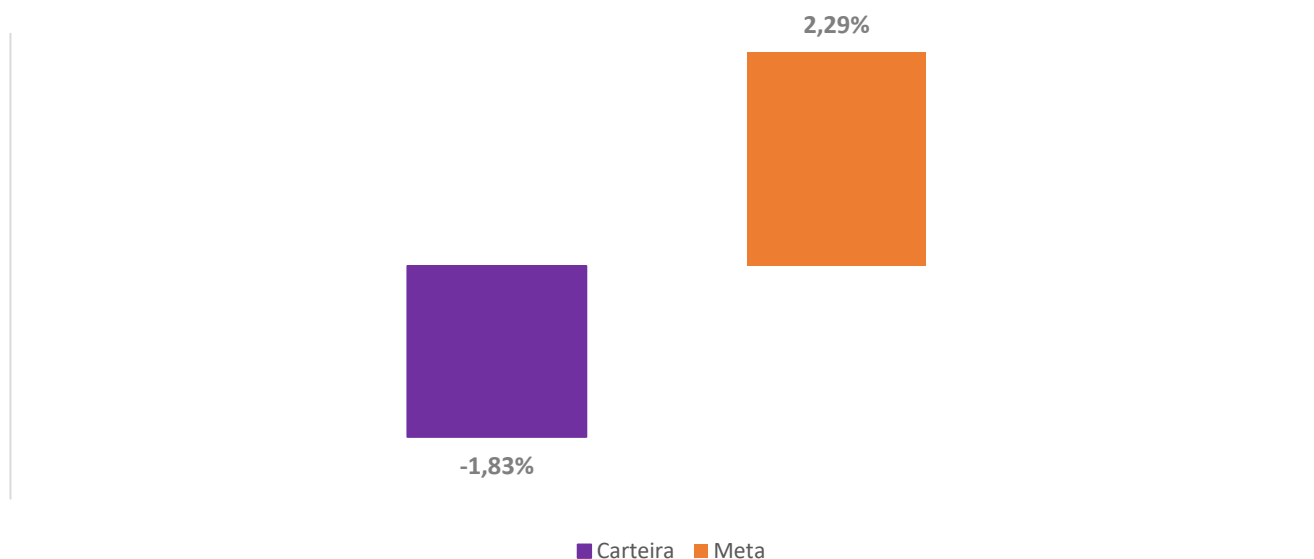
Meses acima da Meta Atuarial	2
Meses abaixo da Meta Atuarial	3
Retorno Mensal Máximo	2,64%
Retorno Mensal Médio	-0,37%
Retorno Mensal Mínimo	-7,56%

Abr-2020

Mar-2020

Consolidado

Carteira	-1,83%
Retorno Ano	R\$ 99.567,15
Meta	2,29%
Retorno 2017	R\$ 1.041.935,06
Retorno 2018	R\$ 745.171,22
Retorno 2019	R\$ 1.140.216,07



Extrato Consolidado
Janeiro de 2020

Aplicações	Cc Vinculada	Financeiro Inicial	Aplicação	Resgate	Amortização	Rendimento	Rent. %	Total
CAIXA BRASIL IRF-M 1 TÍTULOS PÚBLICOS FI RENDA FIXA	Ag. 3927 cc 60156-7	86.454,83				365,33	0,42%	86.820,16
BB IMA-B TÍTULOS PÚBLICOS FI RENDA FIXA PREVIDENCIÁRIO	Ag. 553-3 cc 10459-0	1.411.651,77		50.000,00		3.804,32	0,25%	1.365.456,09
BB IDKA 2 TÍTULOS PÚBLICOS FI RENDA FIXA PREVIDENCIÁRIO	Ag. 553-3 cc 10459-0	4.712.454,75				18.142,39	0,38%	4.730.597,14
BRADESCO IDKA PRÉ 2 FI RENDA FIXA	Ag. 1458 cc 24227-6	1.204.948,43				11.451,59	0,95%	1.216.400,02
BRADESCO IRF-M 1 TÍTULOS PÚBLICOS FI RENDA FIXA	Ag. 1458 cc 24227-6	1.364.144,08				5.695,86	0,42%	1.369.839,94
BRADESCO INSTITUCIONAL IMA-B TÍTULOS PÚBLICOS FIC RENDA FIXA	Ag. 1458 cc 24227-6	60.330,50				142,46	0,24%	60.472,96
BRADESCO INSTITUCIONAL IMA-B FIC RENDA FIXA	Ag. 1458 cc 24227-6	1.175.438,46				3.230,56	0,27%	1.178.669,02
BRADESCO ALOCAÇÃO DINÂMICA FIC RENDA FIXA	Ag. 1458 cc 24227-6	1.367.804,99				5.865,37	0,43%	1.373.670,36
Aplicações		11.383.227,81						11.381.925,69
Imóveis								
Conta Corrente		373.897,87						732.332,39
Caixa 60156-7		1.364,47						1.322,80
Bradesco 26530		294,17						294,32
BB 7885-9		372.239,23						730.715,27
Final		11.757.125,68				48.697,88	0,42%	12.114.258,08

Fevereiro de 2020

Aplicações	Cc Vinculada	Financeiro Inicial	Aplicação	Resgate	Amortização	Rendimento	Rent. %	Total
CAIXA BRASIL IRF-M 1 TÍTULOS PÚBLICOS FI RENDA FIXA	Ag. 3927 cc 60156-7	86.820,16				315,38	0,36%	87.135,54
BB IMA-B TÍTULOS PÚBLICOS FI RENDA FIXA PREVIDENCIÁRIO	Ag. 553-3 cc 10459-0	1.365.456,09				5.965,14	0,43%	1.371.421,23
BB IDKA 2 TÍTULOS PÚBLICOS FI RENDA FIXA PREVIDENCIÁRIO	Ag. 553-3 cc 10459-0	4.730.597,14				29.716,13	0,62%	4.760.313,27
BRADESCO IDKA PRÉ 2 FI RENDA FIXA	Ag. 1458 cc 24227-6	1.216.400,02				12.967,19	1,07%	1.229.367,21
BRADESCO IRF-M 1 TÍTULOS PÚBLICOS FI RENDA FIXA	Ag. 1458 cc 24227-6	1.369.839,94				4.850,19	0,35%	1.374.690,13
BRADESCO INSTITUCIONAL IMA-B TÍTULOS PÚBLICOS FIC RENDA FIXA	Ag. 1458 cc 24227-6	60.472,96				257,79	0,43%	60.730,75
BRADESCO INSTITUCIONAL IMA-B FIC RENDA FIXA	Ag. 1458 cc 24227-6	1.178.669,02				5.384,95	0,46%	1.184.053,97
BRADESCO ALOCAÇÃO DINÂMICA FIC RENDA FIXA	Ag. 1458 cc 24227-6	1.373.670,36				5.357,72	0,39%	1.379.028,08
Aplicações		11.381.925,69						11.446.740,18

Imóveis								
Conta Corrente		732.332,39						849.205,90
Caixa 60156-7		1.322,80						24.541,12
Bradesco 26530		294,32						307,66
BB 7885-9		730.715,27						824.357,12
Final		12.114.258,08				64.814,49	0,51%	12.295.946,08

Março de 2020

Aplicações	Cc Vinculada	Financeiro Inicial	Aplicação	Resgate	Amortização	Rendimento	Rent. %	Total
CAIXA BRASIL IRF-M 1 TÍTULOS PÚBLICOS FI RENDA FIXA	Ag. 3927 cc 60156-7	87.135,54				512,19	0,59%	87.647,73
BB IMA-B TÍTULOS PÚBLICOS FI RENDA FIXA PREVIDENCIÁRIO	Ag. 553-3 cc 10459-0	1.371.421,23				-95.766,11	-6,98%	1.275.655,12
BB IDKA 2 TÍTULOS PÚBLICOS FI RENDA FIXA PREVIDENCIÁRIO	Ag. 553-3 cc 10459-0	4.760.313,27				-71.136,06	0,62%	4.089.177,21
BB AÇÕES GOVERNANÇA	Ag. 553-3 cc 10459-0	0,00	190.000,00			-28.765,79	-30,82%	161.234,21
BB AÇÕES ALOCAÇÃO	Ag. 553-3 cc 10459-0	0,00	140.000,00			-23.451,64	-31,67%	116.548,36
BB PREV RF IRF-M 1+	Ag. 553-3 cc 10459-0	0,00	600.000,00			8.845,79	-0,42%	608.845,79
BRADESCO IDKA PRÉ 2 FI RENDA FIXA	Ag. 1458 cc 24227-6	1.229.367,21				14.857,69	1,21%	1.244.224,90
BRADESCO IRF-M 1 TÍTULOS PÚBLICOS FI RENDA FIXA	Ag. 1458 cc 24227-6	1.374.690,13				7.933,21	0,58%	1.382.623,34
BRADESCO INSTITUCIONAL IMA-B TÍTULOS PÚBLICOS FIC RENDA FIXA	Ag. 1458 cc 24227-6	60.730,75				-4.256,11	-7,20%	56.474,64
BRADESCO INSTITUCIONAL IMA-B FIC RENDA FIXA	Ag. 1458 cc 24227-6	1.184.053,97				-85.258,21	-7,01%	1.098.795,76
BRADESCO ALOCAÇÃO DINÂMICA FIC RENDA FIXA	Ag. 1458 cc 24227-6	1.379.028,08				-29.128,67	-2,11%	1.349.899,41
Aplicações		11.446.740,18						11.471.126,47
Imóveis								
Conta Corrente		849.205,90						416.257,48
Caixa 60156-7		24.541,12						1.239,06
Bradesco 26530		307,66						323,26
BB 7885-9		824.357,12						414.695,16
Final		12.295.946,08				-305.613,71	-7,56%	11.887.383,95

Abril de 2020

Aplicações	Cc Vinculada	Financeiro Inicial	Aplicação	Resgate	Amortizaçã o	Rendimento	Rent. %	Total
CAIXA BRASIL IRF-M 1 TÍTULOS PÚBLICOS FI RENDA FIXA	Ag. 3927 cc 60156-7	87.647,73				379,73	0,43%	88.027,46
BB IMA-B TÍTULOS PÚBLICOS FI RENDA FIXA PREVIDENCIÁRIO	Ag. 553-3 cc 10459-0	1.275.655,12				16.560,60	1,29%	1.292.215,72
BB IDKA 2 TÍTULOS PÚBLICOS FI RENDA FIXA PREVIDENCIÁRIO	Ag. 553-3 cc 10459-0	4.089.177,21				13.236,81	0,32%	4.102.414,02
BB AÇÕES GOVERNANÇA	Ag. 553-3 cc 10459-0	161.234,21				17.715,91	10,98%	178.950,12
BB AÇÕES ALOCAÇÃO	Ag. 553-3 cc 10459-0	116.548,36				11.051,83	9,48%	127.600,19
BB PREV RF IRF-M 1+	Ag. 553-3 cc 10459-0	608.845,79				7.717,48	1,26%	616.563,27
BRADESCO IDKA PRÉ 2 FI RENDA FIXA	Ag. 1458 cc 24227-6	1.244.224,90	1.157.031,63			17.005,42	1,20%	2.418.261,95
BRADESCO IRF-M 1 TÍTULOS PÚBLICOS FI RENDA FIXA	Ag. 1458 cc 24227-6	1.382.623,34				5.737,03	0,41%	1.388.360,37
BRADESCO INSTITUCIONAL IMA-B TÍTULOS PÚBLICOS FIC RENDA FIXA	Ag. 1458 cc 24227-6	56.474,64		56.532,03		57,39	1,27%	0,00
BRADESCO INSTITUCIONAL IMA-B FIC RENDA FIXA	Ag. 1458 cc 24227-6	1.098.795,76		1.100.499,60		1.703,84	1,36%	0,00
BRADESCO ALOCAÇÃO DINÂMICA FIC RENDA FIXA	Ag. 1458 cc 24227-6	1.349.899,41				13.809,75	1,02%	1.363.709,16
Aplicações		11.471.126,47						11.576.102,26
Imóveis								
Conta Corrente		416.257,48						467.361,42
Caixa 60156-7		1.239,06						24.141,88
Bradesco 26530		323,26						6.054,51
BB 7885-9		414.695,16						437.165,03
Final		11.887.383,95	1.157.031,63	1.157.031,63		104.975,79	2,64%	12.043.463,68

Mai de 2020

Aplicações	Cc Vinculada	Financeiro Inicial	Aplicação	Resgate	Amortizaçã o	Rendimento	Rent. %	Total
CAIXA BRASIL IRF-M 1 TÍTULOS PÚBLICOS FI RENDA FIXA	Ag. 3927 cc 60156-7	88.027,46				345,97	0,39%	88.373,43
BB IMA-B TÍTULOS PÚBLICOS FI RENDA FIXA PREVIDENCIÁRIO	Ag. 553-3 cc 10459-0	1.292.215,72				19.400,83	1,50%	1.311.616,55
BB IDKA 2 TÍTULOS PÚBLICOS FI RENDA FIXA PREVIDENCIÁRIO	Ag. 553-3 cc 10459-0	4.102.414,02				82.072,98	2,00%	4.184.487,00
BB AÇÕES GOVERNANÇA	Ag. 553-3 cc 10459-0	178.950,12				14.691,91	8,21%	193.642,03
BB AÇÕES ALOCAÇÃO	Ag. 553-3 cc 10459-0	127.600,19				9.102,10	7,13%	136.702,29

BB PREV RF IRF-M 1+	Ag. 553-3 cc 10459-0	616.563,27				10.998,50	1,78%	627.561,77
BRADESCO IDKA PRÉ 2 FI RENDA FIXA	Ag. 1458 cc 24227-6	2.418.261,95				29.292,93	1,21%	2.447.554,88
BRADESCO IRF-M 1 TÍTULOS PÚBLICOS FI RENDA FIXA	Ag. 1458 cc 24227-6	1.388.360,37				5.469,89	0,39%	1.393.830,26
BRADESCO INSTITUCIONAL IMA-B TÍTULOS PÚBLICOS FIC RENDA FIXA	Ag. 1458 cc 24227-6	0,00				0,00	0,00%	0,00
BRADESCO INSTITUCIONAL IMA-B FIC RENDA FIXA	Ag. 1458 cc 24227-6	0,00				0,00	0,00%	0,00
BRADESCO ALOCAÇÃO DINÂMICA FIC RENDA FIXA	Ag. 1458 cc 24227-6	1.363.709,16				15.317,59	1,12%	1.379.026,75
Aplicações		11.576.102,26						11.762.794,96
Imóveis								
Conta Corrente		416.257,48						98.910,56
Caixa 60156-7		1.239,06						23.137,62
Bradesco 26530		323,26						347,95
BB 7885-9		414.695,16						75.424,99
Final		11.887.383,95				186.692,70	2,16%	11.861.705,52

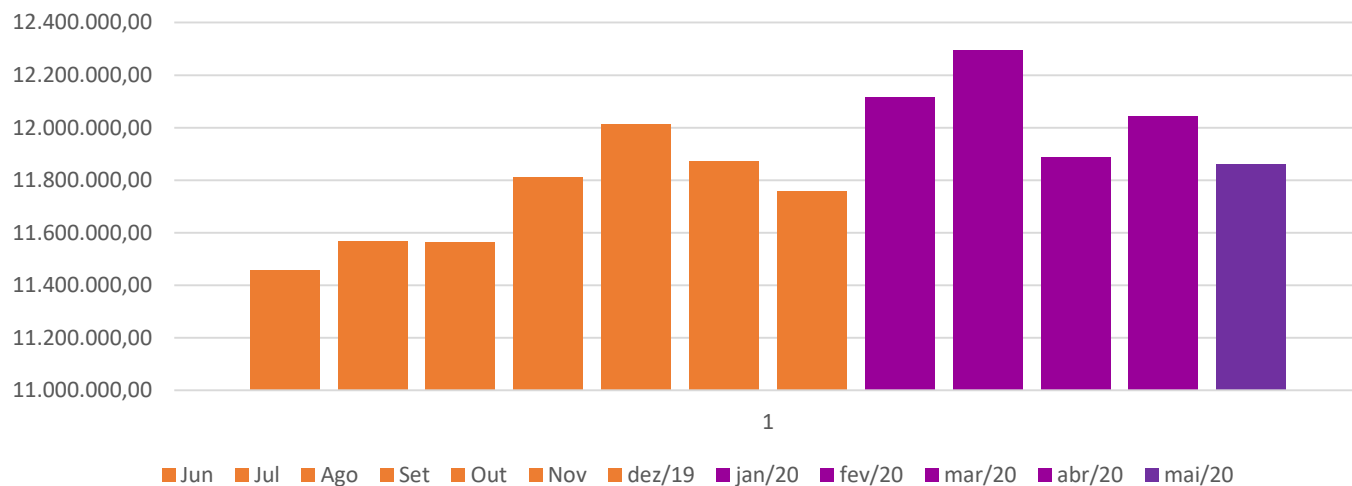
Evolução Patrimônio Líquido

Saldo Inicial (31/12/2019)
R\$ 11.757.125,68

Evolução nos últimos 12 meses
9,67%

Evolução em 2020
0,89%

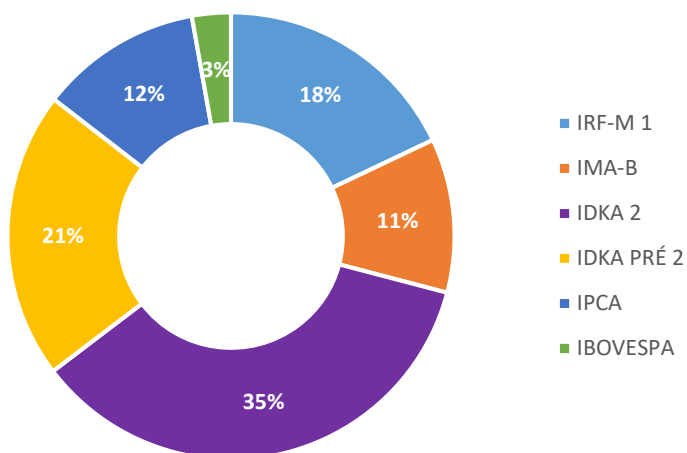
Jan	12.114.258,08	Fev	12.295.946,08	Mar	11.887.383,95	Abr	12.043.463,68
Mai	11.861.705,52	Jun		Jul		Ago	
Set		Out		Nov		Dez	



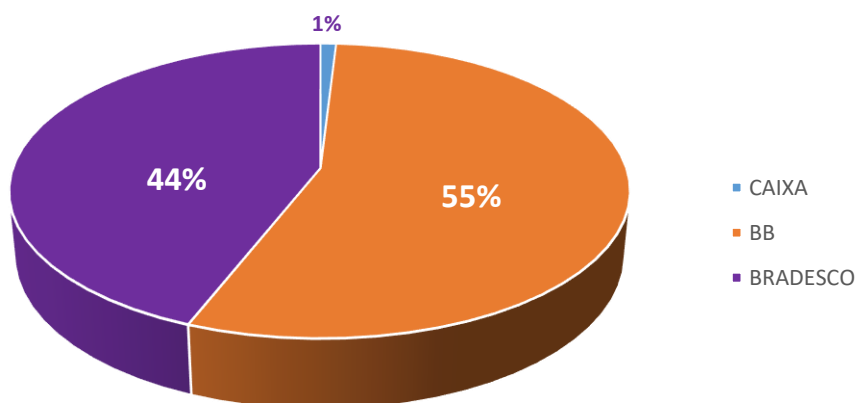
Durante o exercício de 2020, o Instituto de Previdência Social dos Servidores Públicos do Município de Poxoréu alocou seus recursos nos Fundos de Investimentos listados abaixo. É possível observar algumas de suas principais características técnicas como: gestão, taxa de administração, benchmark e período de liquidez para resgate.

Fundos	CNPJ	Gestão	Taxa de Administração	Benchmark	Resgate
CAIXA BRASIL IRF-M 1 TÍTULOS PÚBLICOS FI RENDA FIXA	10.740.670/0001-06	Caixa Econômica Federal	0,20%	IRF-M 1	D+0
BB IMA-B TÍTULOS PÚBLICOS FI RENDA FIXA PREVIDENCIÁRIO	07.442.078/0001-05	BB Gestão de Recursos DTVM	0,20%	IMA-B	D+1 du
BB IDKA 2 TÍTULOS PÚBLICOS FI RENDA FIXA PREVIDENCIÁRIO	13.322.205/0001-35	BB Gestão de Recursos DTVM	0,20%	IDKA 2	D+1 du
BB AÇÕES ALOCAÇÃO FI AÇÕES PREVIDENCIÁRIO	18.270.783/0001-99	BB Gestão de Recursos DTVM	2,00%	IBOVESPA	D+3
BB GOVERNANÇA FI AÇÕES PREVIDENCIÁRIO	10.418.335/0001-88	BB Gestão de Recursos DTVM	1,00%	IBOVESPA	D+3
BB PREVIDENCIÁRIO IRF-M 1+ FI RF	32.161.826/0001-29	BB Gestão de Recursos DTVM	0,20%	IRF-M 1	D+0
BRANCO IDKA PRÉ 2 FI RENDA FIXA	24.022.566/0001-82	Bradesco Asset Management	0,20%	IDKA Pré 2 A	D+0
BRANCO IRF-M 1 TÍTULOS PÚBLICOS FI RENDA FIXA	11.484.558/0001-06	Bradesco Asset Management	0,20%	IRF-M 1	D+0
BRANCO INSTITUCIONAL IMA-B TÍTULOS PÚBLICOS FIC RENDA FIXA	10.986.880/0001-70	Bradesco Asset Management	0,20%	IMA-B	D+1 du
BRANCO INSTITUCIONAL IMA-B FIC RENDA FIXA	08.702.798/0001-25	Bradesco Asset Management	0,20%	IMA-B	D+1 du
BRANCO ALOCAÇÃO DINÂMICA FIC RENDA FIXA	28.515.874/0001-09	Bradesco Asset Management	0,40%	IPCA	D+4 du

Distribuição por Indicador – Maio de 2020



Distribuição por Instituição – Maio de 2020



Os limites de alocação dos recursos do Instituto de Previdência Social dos Servidores Públicos do Município de Poxoréu seguem as diretrizes da Resolução CMN 3.922 de 25 de novembro de 2010, onde são classificados de acordo com o tipo de ativo e quando se tratando de fundos de investimento, de acordo com os ativos que compõem sua carteira. Sendo assim, o mesmo encontra-se devidamente enquadrado.

Limites Resolução 3.922

Fundos	Saldo no Mês	Limite do RPPS		Regularidade
Renda Fixa				
Art. 7º, I, "b" - FI (100% TPF) - IMA ou IDKA	9.425.862,12	80,13%	100%	SIM
CAIXA BRASIL IRF-M 1 TÍTULOS PÚBLICOS FI RENDA FIXA	88.373,43	0,75%		
BB IMA-B TÍTULOS PÚBLICOS FI RENDA FIXA PREVIDENCIÁRIO	1.311.616,55	11,15%		
BB IDKA 2 TÍTULOS PÚBLICOS FI RENDA FIXA PREVIDENCIÁRIO	4.184.487,00	35,57%		
BB PREV RF IRF-M 1+	627.561,77	5,34%		
BRADESCO IDKA PRÉ 2 FI RENDA FIXA	2.447.554,88	20,81%		
BRADESCO IRF-M 1 TÍTULOS PÚBLICOS FI RENDA FIXA	1.393.830,26	11,85%		
BRADESCO INSTITUCIONAL IMA-B TÍTULOS PÚBLICOS FIC RENDA FIXA	0,00	0,00%		
Art. 7º, IV, "a" - FI Referenciado RF ou RF	1.379.026,75	11,72%	40%	SIM
BRADESCO INSTITUCIONAL IMA-B FIC RENDA FIXA	0,00	0,00%		
BRADESCO ALOCAÇÃO DINÂMICA FIC RENDA FIXA	1.379.026,75	11,72%		
Art. 8º, I, "b" - FI de Índices de Renda Variável	193.642,03	1,65%	30%	SIM

BB AÇÕES GOVERNANÇA	193.642,03	1,65%		
Art. 8º, II, "a" - FIA - Fundo de Ações	136.702,29	1,16%	20%	SIM
BB AÇÕES ALOCAÇÃO	136.702,29	1,16%		
Aplicações	11.762.794,96	99,17%		
Conta Corrente	98.910,56	0,83%		
CARTEIRA	11.861.705,52	100%		

POLÍTICA DE INVESTIMENTOS 2020

Renda Fixa	Lt. Res. 3.922 (%) atualizada 4.695 (%)	Estratégia de Alocação (%)		
		Mínimo	Alvo	Máximo
Art. 7º, I, "a" - Títulos Públicos Federais	100%	0%	0%	100%
Art. 7º, I, "b" - FI (100% TPF) - Referenciados	100%	50%	80%	100%
Art. 7º, I, "c" - FI (100% TPF) - Bolsa de Valores	100%	0%	0%	100%
Art. 7º, II, - Compromissadas	5%	0%	0%	5%
Art. 7º, III, "a" - FI Referenciado Renda Fixa	60%	0%	0%	60%
Art. 7º, III, "b" - FI Índice de RF ou RF	60%	0%	0%	60%
Art. 7º, IV, "a" - FI de Renda Fixa	40%	0%	1%	40%
Art. 7º, IV, "b" - FI Índice de RF	40%	0%	0%	40%
Art. 7º, V, "b" - LIG - Letra Imobiliária Garantida	20%	0%	0%	40%
Art. 7º, VI, "a" - CDB	15%	0%	0%	15%
Art. 7º, VI, "b" - Poupança	15%	0%	0%	15%
Art. 7º, VII, "a" - FIDC - Sênior	5%	0%	1%	5%
Art. 7º, VII, "b" - FI Crédito Privado - Aberto	5%	0%	1%	5%
Art. 7º, VII, "c" - FI Debêntures	5%	0%	1%	5%

Renda Variável	Lt. Res. 3.922 (%) atualizada 4.695 (%)	Estratégia de Alocação (%)		
		Mínimo	Alvo	Máximo
Art. 8º, I, "a" - FI Renda Variável	30%	0%	0%	30%
Art. 8º, I, "b" - FI de Índices de Renda Variável	30%	0%	0%	30%
Art. 8º, II, "a" - FIA - Fundo de Ações	20%	0%	5%	20%
Art. 8º, II, "b" - FI de Índices de Renda Variável	20%	0%	1%	20%
Art. 8º, III, - FI Multimercado - FIM	10%	0%	5%	10%
Art. 8º, IV, "a" - FI em Participações - FIP	5%	0%	1%	5%
Art. 8º, IV, "b" - FI Imobiliário - FII	5%	0%	2%	5%
Art. 8º, IV, "c" - Mercado de Acesso	5%	0%	0%	5%

Investimento no Exterior	Estratégia de Alocação (%)
--------------------------	----------------------------

	Lt. Res. 3.922 (%) atualizada 4.695 (%)	Mínimo	Alvo	Máximo
Art. 9º-A, I - Renda Fixa - Dívida Externa		0%	0%	10%
Art. 9º-A, II - Investimento no Exterior	10%***	0%	1%	10%
Art. 9º-A, III - Ações - BDR Nível I		0%	1%	10%

* Excetuando os fundos enquadrados no artigos 7º I, a, b e c, as aplicações em cotas de um mesmo fundo de investimento, fundo de investimento em cotas de fundos de investimento ou fundo de índice não podem exceder a 20% das aplicações dos recursos do RPPS.

** Aplicações enquadrados nos artigos 7º VI a e b, o limite de de aplicação está limitado ao valor coberto pelo Fundo Garantidor de Crédito - FGC, atualmente R\$ 250.000,00.

*** No segmento de investimentos no exterior, as aplicações dos recursos dos regimes próprios de previdência social subordinam-se, em conjunto, ao limite de até 10% (dez por cento) do PL do RPPS.

Pode-se observar a rentabilidade dos principais índices do mercado financeiro que influenciam diretamente na rentabilidade dos ativos que o Instituto de Previdência Social dos Servidores Públicos do Município de Poxoréu aloca seus recursos. Também é possível verificar o histórico de rentabilidade dos fundos de investimentos da carteira.

ÍNDICE	VARIAÇÃO MÊS	VARIAÇÃO ANO	VARIAÇÃO 12 M
IRF-M 1	0,40%	1,84%	6,02%
CDI	0,24%	1,54%	4,88%
IMA-B	1,52%	(3,43)%	6,33%
IDKA	1,75%	2,34%	5,43%
POUPANÇA	0,21%	1,16%	3,59%
IPCA	(0,38)%	(0,16)%	1,87%
DÓLAR	(0,01)%	34,62%	37,70%
IBOVESPA	8,57%	(24,42%)	(9,92)%

<https://www.melhorcambio.com/cdi>

<https://www.anbima.com.br/informacoes/ima/ima-sh-resultados.asp>

<https://www.dolarhoje.net.br/dolar-comercial/>

COMENTÁRIO

Nos EUA, o índice de gerente de compras (PMI, na sigla em inglês) composto preliminar teve leitura de 36,4 pontos em maio, ante os 27 pontos registrados em abril. O PMI do setor de serviço ficou em 36,9 pontos, enquanto o industrial anotou 39,8 pontos. A projeção do mercado era por leituras inferiores, de 30 e 38, respectivamente. Ainda por lá, foi noticiado que o número de desempregados vem crescendo exponencialmente diante da paralisação recente das atividades. Conforme informou o Departamento do Trabalho, desde meados de março até agora, o total de pessoas que perderam seus trabalhos atingiu 38 milhões. Somente na última semana, 2,4 milhões de americanos deram entrada no seguro-desemprego. Porém, o órgão informou que os números devem ser piores, devido à demora em contabilizar os números devido ao elevado número de processos ainda em análise.

Na zona do euro, o PMI composto ficou em 30,5 pontos no resultado prévio de maio. O estimado era bem inferior, de 25 pontos. O PMI de serviços ficou em 28,7 pontos, ante expectativa de 25 pontos. Já o PMI da indústria registrou 39,5 pontos, número também superior à projeção, de 38 pontos. Cabe lembrar que em abril, mês considerado pico da crise no hemisfério norte, o PMI composto na região anotou 13,5 pontos.

Para os mercados de ações internacionais, a semana foi de alta generalizada. Enquanto o Dax, índice da bolsa alemã, avançou 5,81%, o FTSE-100, da bolsa inglesa, valorizou 3,33%, O índice S&P 500, da bolsa norte-americana, subiu 3,20% e o Nikkei 225, da bolsa japonesa, cresceu 1,75%.

Por aqui, destaque para o encontro de governadores com o presidente Jair Bolsonaro para discutir a ajuda financeira aos estados e municípios frente à pandemia. Em tom conciliador, o presidente confirmou que sancionará o projeto de lei que destina verbas federais da ordem de R\$ 60 bilhões. No campo da economia, destaque para a fala do presidente do Bacen, Roberto Campos Neto, ao indicar um último ajuste no juro na próxima reunião do COPOM, em junho, um corte de até 0,75 pontos percentuais, o que levaria a taxa Selic para até a mínima de 2,25% ao ano. Destaque, também, para o relatório em que o ministério da Economia estimou que o déficit primário do governo central, que exclui o

pagamento com juros da dívida, deve fechar 2020 com um rombo recorde de R\$ 540 bilhões, por conta dos gastos para o enfrentamento da crise provocada pela pandemia pelo “coronavírus”.

Os efeitos da pandemia do “coronavírus” sobre a economia brasileira continuam fazendo os economistas aprofundarem os cortes nas projeções para o PIB em 2020, pela décima quinta semana seguida. Conforme o Relatório de Mercado Focus, a expectativa para a economia este ano passou de retração de -5,12% para -5,89%. Há quatro semanas, a estimativa era de queda de -3,34%. Para 2021, o mercado financeiro elevou a previsão do PIB para 3,50%, ante 3,20% da semana anterior. Quatro semanas atrás, estava em 3,00%. Em março, na esteira da pandemia pelo “coronavírus”, o BC atualizou, por meio do Relatório Trimestral de Inflação (RTI), sua projeção para o PIB em 2020, de alta de 1,8% para variação zero. O próprio BC, no entanto, já reconheceu que o cenário está se alterando rapidamente e que, por isso, a projeção do RTI não reflete, necessariamente, a situação atual.

O relatório mostrou que a projeção para o câmbio ao final de 2020 voltou a aumentar, com o real agora estimado em R\$ 5,40 na mediana das estimativas dos economistas consultados, ante projeção de R\$ 5,28 uma semana atrás. Um mês atrás a projeção era de R\$ 4,80. Para 2021, a projeção para o câmbio saltou de R\$ 5,00 para R\$ 5,03, ante R\$ 4,25 de quatro pesquisas atrás.

Poxoréu-MT, 16 de junho de 2020

AGNALDO FRANCISCO DA LUZ
Diretor Presidente