

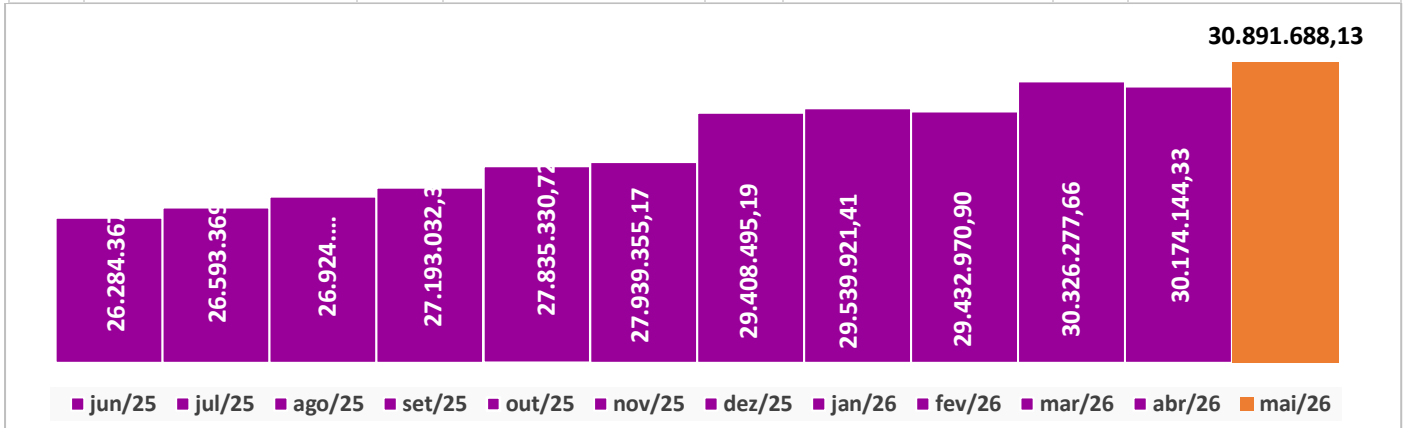
Evolução Patrimônio Líquido

Saldo Inicial (31/12/2025)
R\$ 29.408.495,22

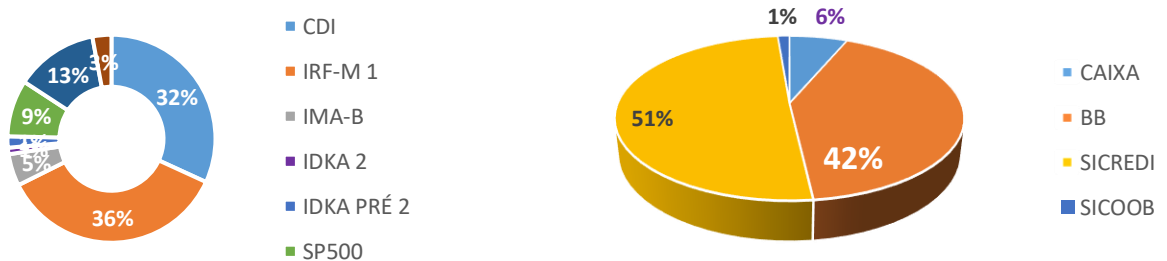
Evolução nos últimos 12 meses
19,13%

Evolução em 2026
5,04%

Jan	29.539.921,41	Fev	29.432.970,90	Mar	30.326.277,66	Abr	30.174.144,33
Mai	30.891.144,33	Jun		Jul		Ago	
Set		Out		Nov		Dez	



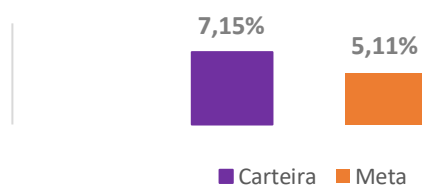
Distribuição da Carteira



Retorno da Carteira

	Jan-2026	Fev-2026	Mar-2026	Abr-2026	Mai-2026	Jun-2026
Carteira	1,60%	1,81%	3,64%	5,84%	7,15%	
Retorno Financeiro	417.027,27	230.384,55	300.067,48	608.795,84	356.259,22	
Meta Atuarial	0,72%	1,09%	1,27%	1,06%	0,97%	

	Jul-2026	Ago-2026	Set-2026	Out-2026	Nov-2026	Dez-2026
Carteira						
Retorno Financeiro						
Meta Atuarial						



Fundos	Saldo no Mês	Limite do RPPS		Regularidade
Art. 7º, I, "b" - FI 100% TÍTULOS TN	15.295.235,78	52,68%	100%	SIM
Art. 7º, III, "a" - FI RENDA FIXA "REFERENCIADO"	9.934.577,02	34,22%	40%	SIM
Art. 8º, I - FI DE AÇÕES - (ÍNDICES C/ NO MÍNIMO 50)	980.291,62	3,38%	20%	SIM
Art. 8º, III - FI em BDR-Ações	877.648,09	3%	2%	SIM
Art. 9º, III - Investimentos Exterior	0,00	0,00%	10%	SIM
Art. 10, I - FI MULTIMERCADO - ABERTO	1.943.980,86	6,70%	10%	SIM
Aplicações	29.031.733,37	96,09%		
Conta Corrente	1.182.441,84	3,91%		
CARTEIRA	30.214.175,21	100%		