

Relatório de
Investimentos
Maio de 2026



Ficha Cadastral

Junho de 2021

Dados do Ente Federativo

Ente Federativo Prefeitura de Poxoréu
CNPJ 03.408.911/0001-40
Endereço Av. Brasília nº 809
E-mail sad@poxoreu.mt.gov.br
Telefone (66) 99642-7168
Prefeito Luciano Hudson Sol da Costa
Início 01/01/2025
E-mail gabinetepoxoreu@gmail.com

Dados da Unidade Gestora do RPPS do Município de Poxoréu

Unidade Gestora Instituto de Previdência Social dos Servidores Públicos do Município de Poxoréu
CNPJ 32.972.572/0001-29
Endereço Rua Mato Grosso nº 432
Telefone (66) 3436-2269
E-mail poxoreuprevi@hotmail.com

Representante Legal	Alan Pereira da Silva	Gestor de Recursos	Alan Pereira da Silva
Cargo	Diretor Presidente	Cargo	Diretor Presidente
Início da Gestão	01/01/2025	Início da Gestão	01/01/2025
Certificação	APIMEC CGRPPS	Certificação	APIMEC CGRPPS
Validade	31/12/2028	Validade	31/12/2028

Membros dos Conselhos do Poxoréu-Previ

Conselho Previdenciário

Alan Pereira
Gaudêncio Amorim
Tatianne Santos
Leomar Ferreira
Gedeão Lopes

Conselho Fiscal

Julia de Barros
Agnaldo Luz
Alan Pereira da Silva

Comitê de Investimentos

Agnaldo Luz
Edinho Soares Lisboa
Alan Pereira da Silva

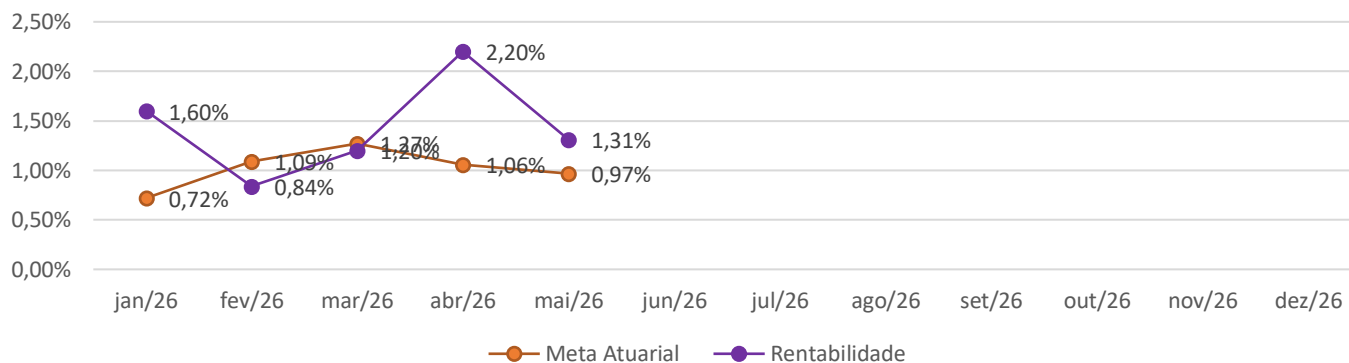
Relatório de Risco

Performance Absoluta

	Jan-2026	Fev-2026	Mar-2026	Abr-2026	Mai-2026	Jun-2026
Carteira	1,60%	1,81%	3,64%	5,84%	7,15%	
Retorno Financeiro	417.027,27	230.384,55	300.067,48	608.795,84	356.259,22	
Meta Atuarial	0,72%	1,09%	1,27%	1,06%	0,97%	

Carteira
Retorno Financeiro
Meta Atuarial

Retorno Mensal X Meta Atuarial Mensal

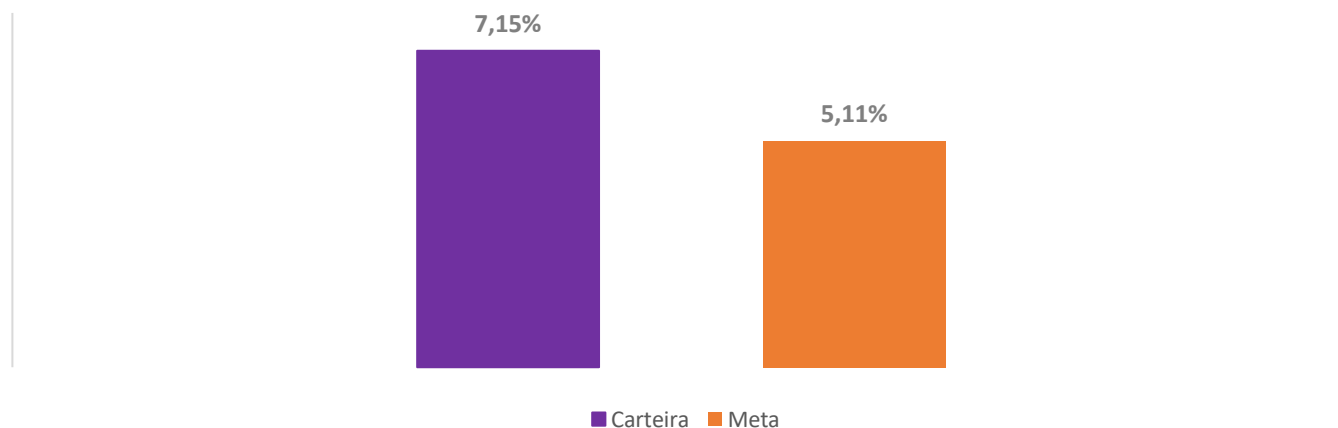


Estatística

Meses acima da Meta Atuarial	3	
Meses abaixo da Meta Atuarial	2	
Retorno Mensal Máximo	2,20%	Abr-2026
Retorno Mensal Médio	1,43%	
Retorno Mensal Mínimo	0,84%	Fev-2026

Consolidado

Carteira	7,15%
Retorno Ano	R\$1.556.275,14
Meta	5,11%
Retorno 2019	R\$ 1.912.534,36
Retorno 2020	R\$ 727.870,96
Retorno 2021	R\$ 165.238,38
Retorno 2022	R\$ 1.416.229,65
Retorno 2023	R\$ 2.527.629,12
Retorno 2024	R\$ 1.654.365,57
Retorno 2025	R\$ 3.305.065,21



Extrato Consolidado

janeiro de 2026

Aplicações	Cc	Financeiro Inicial	Aplicação	Resgate	Amo	Rendimento	Rent.	Total
CAIXA ALOCAÇÃO MACRO MULTIMERCADO	Ag. 3927 cc 60156-7	0						0,00
CAIXA FIA INSTITUCIONAL BDR NIVEL I	Ag. 3927 cc 60156-7	283.992,71				-9.111,92	-3,21%	274.880,79
CAIXA FI AÇÕES VALE DO RIO DOCE	Ag. 3927 cc 60156-7	232.023,42				2.715,25	1,17%	234.738,67
CAIXA FI BRASIL IDKA 2A RF LP	Ag. 3927 cc 60156-7	501.690,78				9.662,53	1,93%	511.353,31
CAIXA INDEXA BOLSA AMERICANA MM	Ag. 3927 cc 60156-7	595.271,94				7.851,30	1,32%	603.123,24
CAIXA AÇÕES DIVIDENDO	Ag. 3927 cc 60156-7	0				0,00	0,00%	0,00
BB IDKA 2 TÍTULOS PÚBLICOS FI RENDA FIXA PREVIDENCIÁRIO	Ag. 553-3 cc 10459-0	0				0,00	0,00%	0,00
BB AÇÕES GOVERNANÇA	Ag. 553-3 cc 10459-0	2.683.065,68				32.088,09	1,20%	2.715.153,77
BB RF CP Automático	Ag. 553-3 cc 10459-0	0				0,00	0,00%	0,00
BB PREV RF IRF-M 1+	Ag. 553-3 cc 10459-0	2.117.228,58				24.483,33	1,16%	2.141.711,91
BB PREVID RF IMA-B 5	Ag. 553-3 cc 10459-0	0				0,00	0,00%	0,00
BB PREVID RF IRF-M1	Ag. 553-3 cc 10459-0	2.323.872,82				27.487,10	1,18%	2.351.359,92
BB PREVID IMAB 5+	Ag. 553-3 cc 10459-0	0				0,00	0,00%	0,00
BRADESCO IRF-M 1 TÍTULOS PÚBLICOS FI RENDA FIXA	Ag. 1458 cc 24227-6	0				0,00	0,00%	0,00
BRADESCO INSTITUCIONAL FIC RF IMA-B 5	Ag. 1458 cc 24227-6	0				0,00	0,00%	0,00
BRADESCO ALOCAÇÃO DINÂMICA FIC RENDA FIXA	Ag. 1458 cc 24227-6	0				0,00	0,00%	0,00
BRADESCO FIA SELECTION	Ag. 1458 cc 24227-6	0				0,00	0,00%	0,00
BRADESCO H FICFI EM AÇÕES IBOVESPA RPPS	Ag. 1458 cc 24227-6	0				0,00	0,00%	0,00
BRADESCO FI REF DI FEDERAL EXTRA	Ag. 1458 cc 24227-6	0				0,00	0,00%	0,00
SICREDI FI INSTITUCIONAL RF IRF-M1	Ag. 0802 cc 2181-6	4.307.777,06				52.415,76	1,22%	4.360.192,82
SICREDI FI INSTITUCIONAL RF IRF-M	Ag. 0802 cc 2181-6	1.387.209,35				27.311,55	1,97%	1.414.520,90
SICREDI BOLSA AMERICANA	Ag. 0802 cc 2181-6	1.689.438,47				22.835,05	1,35%	1.712.273,52
SICREDI TAXA SELIC	Ag. 0802 cc 2181-6	1.050.762,93				10.956,37	1,18%	1.061.719,30
SICREDI LIQUIDEZ EMPRESARIAL	Ag. 0802 cc 2181-6	4.156.833,84				49.036,93	1,18%	4.205.870,77
SICREDI FI AÇÕES PETROBRÁS	Ag. 0802 cc 2181-6	536.436,26				116.631,03	21,74%	653.067,29
SICOOB PREVI FI RENDA FIXA IMA-B	Ag. 4345 cc 31847-7	345.091,16				3.479,00	1,01%	348.570,16
BB AÇÕES GLOBAIS INSTIT	Ag. 553-3 cc 10459-0	556.646,14				-18.187,00	-3,27%	538.459,14
BB PREVID VERT 2024	Ag. 553-3 cc 10459-0	4.790.984,02				57.372,90	1,20%	4.848.356,92
Aplicações		27.556.899,81						27.975.352,43
Imóveis								
Conta Corrente		1.851.595,41						1.564.569,00
Caixa 60156-7		600,59						600,59
Bradesco 26530		0						0,00
BB 7885-9		1.800.143,89						1.563.544,72
SICREDI 2181-6		423,69						423,69
Final		29.408.495,22	0,00	0,00	0,0	417.027,27	1,20%	29.539.921,43

Extrato Consolidado

fevereiro de 2026

Aplicações	Cc	Financeiro Inicial	Aplicação	Resgate	Amo	Rendimento	Rent.	Total
CAIXA ALOCAÇÃO MACRO MULTIMERCADO	Ag. 3927 cc 60156-7	0						0,00
CAIXA FIA INSTITUCIONAL BDR NIVEL I	Ag. 3927 cc 60156-7	274.880,79				-14.225,66	-5,18%	260.655,13
CAIXA FI AÇÕES VALE DO RIO DOCE	Ag. 3927 cc 60156-7	234.738,67				2.358,63	1,00%	237.097,30
CAIXA FI BRASIL IDKA 2A RF LP	Ag. 3927 cc 60156-7	511.353,31				4.939,55	0,96%	516.292,86
CAIXA INDEXA BOLSA AMERICANA MM	Ag. 3927 cc 60156-7	603.123,24				-1.394,61	-0,23%	601.728,63
CAIXA AÇÕES DIVIDENDO	Ag. 3927 cc 60156-7	0				0,00	0,00%	0,00
BB IDKA 2 TÍTULOS PÚBLICOS FI RENDA FIXA PREVIDENCIÁRIO	Ag. 553-3 cc 10459-0	0				0,00	0,00%	0,00
BB AÇÕES GOVERNANÇA	Ag. 553-3 cc 10459-0	2.715.153,77				25.854,66	0,95%	2.741.008,43
BB RF CP Automático	Ag. 553-3 cc 10459-0	0				0,00	0,00%	0,00
BB PREV RF IRF-M 1+	Ag. 553-3 cc 10459-0	2.141.711,91		62.526,30		25.356,08	1,20%	2.104.541,69
BB PREVID RF IMA-B 5	Ag. 553-3 cc 10459-0	0				0,00	0,00%	0,00
BB PREVID RF IRF-M1	Ag. 553-3 cc 10459-0	2.351.359,92				23.519,28	1,00%	2.374.879,20
BB PREVID IMAB 5+	Ag. 553-3 cc 10459-0	0				0,00	0,00%	0,00
BRADESCO IRF-M 1 TÍTULOS PÚBLICOS FI RENDA FIXA	Ag. 1458 cc 24227-6	0				0,00	0,00%	0,00
BRADESCO INSTITUCIONAL FIC RF IMA-B 5	Ag. 1458 cc 24227-6	0				0,00	0,00%	0,00
BRADESCO ALOCAÇÃO DINÂMICA FIC RENDA FIXA	Ag. 1458 cc 24227-6	0				0,00	0,00%	0,00
BRADESCO FIA SELECTION	Ag. 1458 cc 24227-6	0				0,00	0,00%	0,00
BRADESCO H FICFI EM AÇÕES IBOVESPA RPPS	Ag. 1458 cc 24227-6	0				0,00	0,00%	0,00
BRADESCO FI REF DI FEDERAL EXTRA	Ag. 1458 cc 24227-6	0				0,00	0,00%	0,00
SICREDI FI INSTITUCIONAL RF IRF-M1	Ag. 0802 cc 2181-6	4.360.192,82				44.612,69	1,02%	4.404.805,51
SICREDI FI INSTITUCIONAL RF IRF-M	Ag. 0802 cc 2181-6	1.414.520,90				13.915,66	0,98%	1.428.436,56
SICREDI BOLSA AMERICANA	Ag. 0802 cc 2181-6	1.712.273,52				-3.309,35	-0,19%	1.708.964,17
SICREDI TAXA SELIC	Ag. 0802 cc 2181-6	1.062.146,49				12.309,22	1,20%	1.074.455,71
SICREDI LIQUIDEZ EMPRESARIAL	Ag. 0802 cc 2181-6	4.205.870,77				41.769,25	0,99%	4.247.640,02
SICREDI FI AÇÕES PETROBRÁS	Ag. 0802 cc 2181-6	653.067,29				26.779,56	4,10%	679.846,85
SICOOB PREVI FI RENDA FIXA IMA-B	Ag. 4345 cc 31847-7	348.570,16				6.026,56	1,26%	354.596,72
BB AÇÕES GLOBAIS INSTIT	Ag. 553-3 cc 10459-0	538.459,14				-26.969,22	-5,01%	511.489,92
BB PREVID VERT 2024	Ag. 553-3 cc 10459-0	4.848.356,92				48.842,25	1,00%	4.897.199,17
Aplicações		27.975.352,43						28.143.637,87
Imóveis								
Conta Corrente		1.564.569,00						1.289.333,05
Caixa 60156-7		600,59						49.381,40
BB 7885-9		1.563.544,72						1.177.001,66
BB 10459-0		0,00						62.526,30
SICREDI 2181-6		423,69						423,69
Final		29.539.921,43	0,00	62.526,30	0,0	230.384,55	0,19%	29.432.970,92

Extrato Consolidado

março de 2026

Aplicações	Cc	Financeiro Inicial	Aplicação	Resgate	Amo	Rendimento	Rent.	Total
CAIXA ALOCAÇÃO MACRO MULTIMERCADO	Ag. 3927 cc 60156-7	0,00						0,00
CAIXA FIA INSTITUCIONAL BDR NIVEL I	Ag. 3927 cc 60156-7	260.655,13				-9.666,61	-3,71%	250.988,52
CAIXA FI AÇÕES VALE DO RIO DOCE	Ag. 3927 cc 60156-7	237.097,30				2.796,11	1,18%	239.893,41
CAIXA FI BRASIL IDKA 2A RF LP	Ag. 3927 cc 60156-7	516.292,86				-3.264,29	-0,63%	513.028,57
CAIXA INDEXA BOLSA AMERICANA MM	Ag. 3927 cc 60156-7	601.728,63				-26.301,71	-4,37%	575.426,92
CAIXA AÇÕES DIVIDENDO	Ag. 3927 cc 60156-7	0,00				0,00	0,00%	0,00
BB IDKA 2 TÍTULOS PÚBLICOS FI RENDA FIXA PREVIDENCIÁRIO	Ag. 553-3 cc 10459-0	0,00	296640,2			-1.551,72	-0,63%	295.088,48
BB AÇÕES GOVERNANÇA	Ag. 553-3 cc 10459-0	2.741.008,43				30.551,29	1,11%	2.771.559,72
BB RF CP Automático	Ag. 553-3 cc 10459-0	0,00				0,00	0,00%	0,00
BB PREV RF IRF-M 1+	Ag. 553-3 cc 10459-0	2.104.541,69				43.262,63	2,06%	2.147.804,32
BB PREVID RF IMA-B 5	Ag. 553-3 cc 10459-0	0,00				0,00	0,00%	0,00
BB PREVID RF IRF-M1	Ag. 553-3 cc 10459-0	2.374.879,20				23.304,87	0,98%	2.398.184,07
BB PREVID IMAB 5+	Ag. 553-3 cc 10459-0	0,00				0,00	0,00%	0,00
BRADESCO IRF-M 1 TÍTULOS PÚBLICOS FI RENDA FIXA	Ag. 1458 cc 24227-6	0,00				0,00	0,00%	0,00
BRADESCO INSTITUCIONAL FIC RF IMA-B 5	Ag. 1458 cc 24227-6	0,00				0,00	0,00%	0,00
BRADESCO ALOCAÇÃO DINÂMICA FIC RENDA FIXA	Ag. 1458 cc 24227-6	0,00				0,00	0,00%	0,00
BRADESCO FIA SELECTION	Ag. 1458 cc 24227-6	0,00				0,00	0,00%	0,00
BRADESCO H FICFI EM AÇÕES IBOVESPA RPPS	Ag. 1458 cc 24227-6	0,00				0,00	0,00%	0,00
BRADESCO FI REF DI FEDERAL EXTRA	Ag. 1458 cc 24227-6	0,00				0,00	0,00%	0,00
SICREDI FI INSTITUCIONAL RF IRF-M1	Ag. 0802 cc 2181-6	4.404.805,51				44.717,46	1,02%	4.449.522,97
SICREDI FI INSTITUCIONAL RF IRF-M	Ag. 0802 cc 2181-6	1.428.436,56				-10.606,99	-0,74%	1.417.829,57
SICREDI BOLSA AMERICANA	Ag. 0802 cc 2181-6	1.708.964,17				-58.733,86	-3,44%	1.650.230,31
SICREDI TAXA SELIC	Ag. 0802 cc 2181-6	1.074.455,71				13.649,19	1,38%	1.089.243,92
SICREDI LIQUIDEZ EMPRESARIAL	Ag. 0802 cc 2181-6	4.247.640,02				53.950,85	1,27%	4.301.590,87
SICREDI FI AÇÕES PETROBRÁS	Ag. 0802 cc 2181-6	679.846,85				158.885,44	23,37%	838.732,29
SICOOB PREVI FI RENDA FIXA IMA-B	Ag. 4345 cc 31847-7	354.596,72				501,99	0,14%	355.098,71
BB AÇÕES GLOBAIS INSTIT	Ag. 553-3 cc 10459-0	511.489,92				-19.628,93	-3,84%	491.860,99
BB PREVID VERT 2024	Ag. 553-3 cc 10459-0	4.897.199,17				58.201,76	1,19%	4.955.400,93
Aplicações		28.143.637,87						28.741.484,57
Imóveis								
Conta Corrente		1.289.333,05						1.584.793,02
Caixa 60156-7		49.381,40						175,59
BB 7885-9		1.177.001,66						1.521.636,70
BB 10459-0		62.526,30						62.557,04
SICREDI 2181-6		423,69						423,69
Final		29.432.970,92	296.640,2	0,00	0,0	300.067,48	0,61%	30.326.277,59

Extrato Consolidado

abril de 2026

Aplicações	Cc	Financeiro Inicial	Aplicação	Resgate	Amo	Rendimento	Rent.	Total
CAIXA ALOCAÇÃO MACRO MULTIMERCADO	Ag. 3927 cc 60156-7	0						0,00
CAIXA FIA INSTITUCIONAL BDR NIVEL I	Ag. 3927 cc 60156-7	250.988,52				19.842,77	7,91%	270.831,29
CAIXA FI AÇÕES VALE DO RIO DOCE	Ag. 3927 cc 60156-7	239.893,41				2.629,62	1,10%	242.523,03
CAIXA FI BRASIL IDKA 2A RF LP	Ag. 3927 cc 60156-7	513.028,57				6.393,64	1,25%	519.422,21
CAIXA INDEXA BOLSA AMERICANA MM	Ag. 3927 cc 60156-7	575.426,92				64.897,62	11,28%	640.324,54
CAIXA AÇÕES DIVIDENDO	Ag. 3927 cc 60156-7	0				0,00	0,00%	0,00
BB IDKA 2 TÍTULOS PÚBLICOS FI RENDA FIXA PREVIDENCIÁRIO	Ag. 553-3 cc 10459-0	295.088,48				3.649,09	1,24%	298.737,57
BB AÇÕES GOVERNANÇA	Ag. 553-3 cc 10459-0	2.771.559,72				30.989,40	1,12%	2.802.549,12
BB RF CP Automático	Ag. 553-3 cc 10459-0	0				0,00	0,00%	0,00
BB PREV RF IRF-M 1+	Ag. 553-3 cc 10459-0	2.147.804,32				31.244,60	1,45%	2.179.048,92
BB PREVID RF IMA-B 5	Ag. 553-3 cc 10459-0	0				0,00	0,00%	0,00
BB PREVID RF IRF-M1	Ag. 553-3 cc 10459-0	2.398.184,07				23.797,34	0,99%	2.421.981,41
BB PREVID IMAB 5+	Ag. 553-3 cc 10459-0	0				0,00	0,00%	0,00
BRADESCO IRF-M 1 TÍTULOS PÚBLICOS FI RENDA FIXA	Ag. 1458 cc 24227-6	0				0,00	0,00%	0,00
BRADESCO INSTITUCIONAL FIC RF IMA-B 5	Ag. 1458 cc 24227-6	0				0,00	0,00%	0,00
BRADESCO ALOCAÇÃO DINÂMICA FIC RENDA FIXA	Ag. 1458 cc 24227-6	0				0,00	0,00%	0,00
BRADESCO FIA SELECTION	Ag. 1458 cc 24227-6	0				0,00	0,00%	0,00
BRADESCO H FICFI EM AÇÕES IBOVESPA RPPS	Ag. 1458 cc 24227-6	0				0,00	0,00%	0,00
BRADESCO FI REF DI FEDERAL EXTRA	Ag. 1458 cc 24227-6	0				0,00	0,00%	0,00
SICREDI FI INSTITUCIONAL RF IRF-M1	Ag. 0802 cc 2181-6	4.449.522,97				44.252,69	0,99%	4.493.775,66
SICREDI FI INSTITUCIONAL RF IRF-M	Ag. 0802 cc 2181-6	1.417.829,57				16.939,30	1,19%	1.434.768,87
SICREDI BOLSA AMERICANA	Ag. 0802 cc 2181-6	1.650.230,31				186.348,87	11,29%	1.836.579,18
SICREDI TAXA SELIC	Ag. 0802 cc 2181-6	1.090.768,21				12.578,99	1,38%	1.103.347,20
SICREDI LIQUIDEZ EMPRESARIAL	Ag. 0802 cc 2181-6	4.301.590,87				46.227,88	1,07%	4.347.818,75
SICREDI FI AÇÕES PETROBRÁS	Ag. 0802 cc 2181-6	838.732,29				18.160,94	2,17%	856.893,23
SICOOB PREVI FI RENDA FIXA IMA-B	Ag. 4345 cc 31847-7	355.098,71				4.998,60	1,41%	360.097,31
BB AÇÕES GLOBAIS INSTIT	Ag. 553-3 cc 10459-0	491.860,99				42.090,33	8,56%	533.951,32
BB PREVID VERT 2024	Ag. 553-3 cc 10459-0	4.955.400,93				53.754,16	1,08%	5.009.155,09
Aplicações		28.741.484,57						29.351.804,70
Imóveis								
Conta Corrente		1.584.793,02						822.339,55
Caixa 60156-7		175,59						49.506,68
BB 7885-9		1.521.636,70						709.231,14
BB 10459-0		62.557,04						63.178,04
SICREDI 2181-6		423,69						423,69
Final		30.326.277,59	0,00	0,00	0,0	608.795,84	2,05%	30.174.144,25

Extrato Consolidado

Maio de 2026

Aplicações	Cc	Financeiro Inicial	Aplicação	Resgate	Amo	Rendimento	Rent.	Total
CAIXA ALOCAÇÃO MACRO MULTIMERCADO	Ag. 3927 cc 60156-7	0,00						0,00
CAIXA FIA INSTITUCIONAL BDR NIVEL I	Ag. 3927 cc 60156-7	270.831,29				24.153,54	8,92%	294.984,83
CAIXA FI AÇÕES VALE DO RIO DOCE	Ag. 3927 cc 60156-7	242.523,03				2.688,92	1,11%	245.211,95
CAIXA FI BRASIL IDKA 2A RF LP	Ag. 3927 cc 60156-7	519.422,21				3.281,10	0,63%	522.703,31
CAIXA INDEXA BOLSA AMERICANA MM	Ag. 3927 cc 60156-7	640.324,54				37.188,38	5,81%	677.512,92
CAIXA AÇÕES DIVIDENDO	Ag. 3927 cc 60156-7	0,00				0,00	0,00%	0,00
BB IDKA 2 TÍTULOS PÚBLICOS FI RENDA FIXA PREVIDENCIÁRIO	Ag. 553-3 cc 10459-0	298.737,57				1.942,01	0,65%	300.679,58
BB AÇÕES GOVERNANÇA	Ag. 553-3 cc 10459-0	2.802.549,12				32.465,25	1,16%	2.835.014,37
BB RF CP Automático	Ag. 553-3 cc 10459-0	0,00				0,00	0,00%	0,00
BB PREV RF IRF-M 1+	Ag. 553-3 cc 10459-0	2.179.048,92				23.893,34	1,10%	2.202.942,26
BB PREVID RF IMA-B 5	Ag. 553-3 cc 10459-0	0,00				0,00	0,00%	0,00
BB PREVID RF IRF-M1	Ag. 553-3 cc 10459-0	2.421.981,41				25.282,12	1,04%	2.447.263,53
BB PREVID IMAB 5+	Ag. 553-3 cc 10459-0	0,00				0,00	0,00%	0,00
BRADESCO IRF-M 1 TÍTULOS PÚBLICOS FI RENDA FIXA	Ag. 1458 cc 24227-6	0,00				0,00	0,00%	0,00
BRADESCO INSTITUCIONAL FIC RF IMA-B 5	Ag. 1458 cc 24227-6	0,00				0,00	0,00%	0,00
BRADESCO ALOCAÇÃO DINÂMICA FIC RENDA FIXA	Ag. 1458 cc 24227-6	0,00				0,00	0,00%	0,00
BRADESCO FIA SELECTION	Ag. 1458 cc 24227-6	0,00				0,00	0,00%	0,00
BRADESCO H FICFI EM AÇÕES IBOVESPA RPPS	Ag. 1458 cc 24227-6	0,00				0,00	0,00%	0,00
BRADESCO FI REF DI FEDERAL EXTRA	Ag. 1458 cc 24227-6	0,00				0,00	0,00%	0,00
SICREDI FI INSTITUCIONAL RF IRF-M1	Ag. 0802 cc 2181-6	4.493.775,66				48.079,79	1,07%	4.541.855,45
SICREDI FI INSTITUCIONAL RF IRF-M	Ag. 0802 cc 2181-6	1.434.768,87				9.237,53	0,64%	1.444.006,40
SICREDI BOLSA AMERICANA	Ag. 0802 cc 2181-6	1.836.579,18				107.401,68	5,85%	1.943.980,86
SICREDI TAXA SELIC	Ag. 0802 cc 2181-6	1.103.347,20				10.439,51	0,94%	1.113.700,80
SICREDI LIQUIDEZ EMPRESARIAL	Ag. 0802 cc 2181-6	4.347.818,75				47.017,58	1,08%	4.394.836,33
SICREDI FI AÇÕES PETROBRÁS	Ag. 0802 cc 2181-6	856.893,23				-121.813,56	- 14,22%	735.079,67
SICOOB PREVI FI RENDA FIXA IMA-B	Ag. 4345 cc 31847-7	360.097,31				1.162,78	1,41%	362.528,31
BB AÇÕES GLOBAIS INSTIT	Ag. 553-3 cc 10459-0	533.951,32				48.711,94	9,12%	582.663,26
BB PREVID VERT 2024	Ag. 553-3 cc 10459-0	5.009.155,09				55.127,37	1,10%	5.064.282,46
Aplicações		29.351.804,70						29.709.246,29
Imóveis								
Conta Corrente		822.339,55						1.182.441,84
Caixa 60156-7		49.506,68						50.628,68
BB 7885-9		709.231,14						1.067.592,39
BB 10459-0		63.178,04						63.797,08
SICREDI 2181-6		423,69						423,69
Final		30.174.144,25	0,00	0,00	0,0	356.259,28	1,02%	30.891.688,13

Evolução Patrimônio Líquido

Saldo Inicial (31/12/2025)

R\$ 29.408.495,22

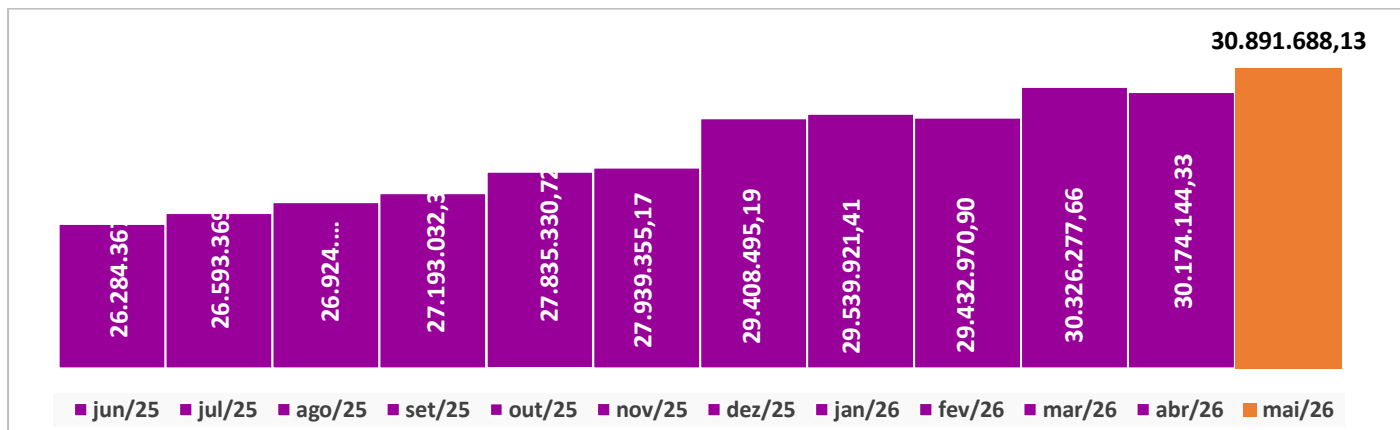
Evolução nos últimos 12 meses

19,13%

Evolução em 2026

5,04%

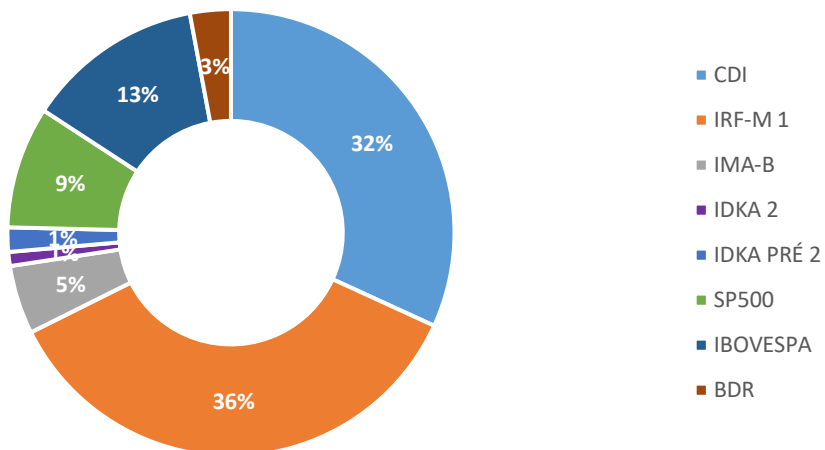
Jan	29.539.921,41	Fev	29.432.970,90	Mar	30.326.277,66	Abr	30.174.144,33
Mai	30.891.144,33	Jun		Jul		Ago	
Set		Out		Nov		Dez	



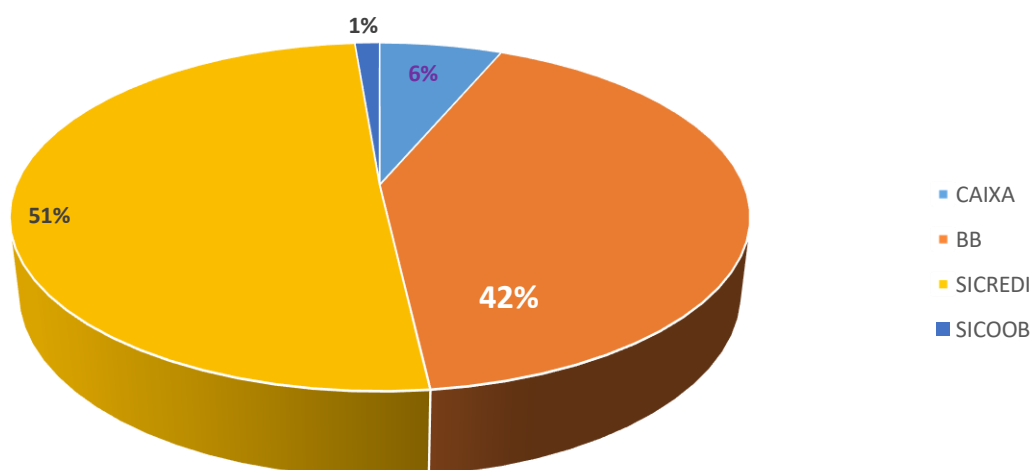
Durante o exercício de 2025, o Instituto de Previdência Social dos Servidores Públicos do Município de Poxoréu alocou seus recursos nos Fundos de Investimentos listados abaixo. É possível observar algumas de suas principais características técnicas como: gestão, taxa de administração, benchmark e período de liquidez para resgate.

Fundos	CNPJ	Gestão	Taxa de Administração	Benchmark	Resgate
CAIXA BRASIL IRF-M 1 TÍTULOS PÚBLICOS FI RENDA FIXA	10.740.670/0001-06	Caixa Econômica Federal	0,20%	IRF-M 1	D+0
CAIXA INSTITUCIONAL FI AÇÕES BDR NÍVEL I	17.502.937/0001-68	Caixa Econômica Federal	0,70%	BDR	D+1
CAIXA FI AÇÕES VALE DO RIO DOCE	04.885.820/0001-69	Caixa Econômica Federal	2,00%	IBOVESPA	D+3
CAIXA FI BRASIL IDKA 2A RF LP	14.386.926/0001-71	Caixa Econômica Federal	0,20%	IDKA 2	D+0
CAIXA INDEXA BOLSA AMERICANA MM	30.036.235/0001-02	Caixa Econômica Federal	0,20%	CDI	D+0
CAIXA AÇÕES DIVIDENDO	05.900.798/0001-41	Caixa Econômica Federal	1,50%	IBOVESPA	D+3
CAIXA ALOCAÇÃO MACRO MULTIMERCADO	08.070.841/0001-87	Caixa Econômica Federal	2,00%	CDI	D+3
BB IMA-B TÍTULOS PÚBLICOS FI RENDA FIXA PREVIDENCIÁRIO	07.442.078/0001-05	BB Gestão de Recursos DTVM	0,20%	IMA-B	D+1 du
BB IDKA 2 TÍTULOS PÚBLICOS FI RENDA FIXA PREVIDENCIÁRIO	13.322.205/0001-35	BB Gestão de Recursos DTVM	0,20%	IDKA 2	D+1 du
BB AÇÕES ALOCAÇÃO FI AÇÕES PREVIDENCIÁRIO	18.270.783/0001-99	BB Gestão de Recursos DTVM	2,00%	IBOVESPA	D+3
BB GOVERNANÇA FI AÇÕES PREVIDENCIÁRIO	10.418.335/0001-88	BB Gestão de Recursos DTVM	1,00%	IBOVESPA	D+3
BB PREVIDENCIÁRIO IRF-M 1+ FI RF	32.161.826/0001-29	BB Gestão de Recursos DTVM	0,20%	IRF-M 1	D+0
BB PREVIDENCIÁRIO RENDA FIXA IRF-M1 TÍTULOS PÚBLICOS	11.328.882/0001-35	BB Gestão de Recursos DTVM	0,30%	IRF-M 1	D+0
BB PREVIDENCIÁRIO RENDA FIXA IMA-B 5 LONGO PRAZO	03.543.447/0001-03	BB Gestão de Recursos DTVM	0,20%	IRF-M 1	D+1
BRADERCO IDKA PRÉ 2 FI RENDA FIXA	24.022.566/0001-82	Braderco Asset Management	0,20%	IDKA Pré 2 A	D+0
BRADERCO IRF-M 1 TÍTULOS PÚBLICOS FI RENDA FIXA	11.484.558/0001-06	Braderco Asset Management	0,20%	IRF-M 1	D+0
BRADERCO INSTITUCIONAL IMA-B TÍTULOS PÚBLICOS FIC RENDA FIXA	10.986.880/0001-70	Braderco Asset Management	0,20%	IMA-B	D+1 du
BRADERCO INSTITUCIONAL IMA-B FIC RENDA FIXA	08.702.798/0001-25	Braderco Asset Management	0,20%	IMA-B	D+1 du
BRADERCO ALOCAÇÃO DINÂMICA FIC RENDA FIXA	28.515.874/0001-09	Braderco Asset Management	0,40%	IPCA	D+4 du
BRADERCO FI AÇÕES SELECTION	03.660.879/0001-96	Braderco Asset Management	1,50%	IBOVESPA	D+1
BRADERCO H FIC AÇÕES IBOVESPA RPPS	11.232.995/0001-32	Braderco Asset Management	1,00%	IBOVESPA	D+2
BRADERCO FI REF DI FEDERAL EXTRA	03.256.793/0001-00	Braderco Asset Management	0,80%	CDI	D+1
SICREDI FI INSTITUCIONAL RF IRF-M1	19.196.599/0001-09	Cooperativa de Crédito Sicredi	0,20%	IRF-M 1	D+0
SICREDI FI INSTITUCIONAL RF IRF-M LP	13.081.159/0001-20	Cooperativa de Crédito Sicredi	0,20%	IRF-M 1	D+0
SICREDI TAXA SELIC	07.277.931/0001-80	Cooperativa de Crédito Sicredi	0,24%	CDI	D+1
SICREDI LIQUIDEZ EMPRESARIAL	24.634.187/0001-43	Cooperativa de Crédito Sicredi	0,15%	CDI	D+0
SICREDI BOLSA AMERICANA	24.633.818/0001-00	Cooperativa de Crédito Sicredi	0,30%	SP&500	D+1
SICOOB PREVI FI RF IMA-B	13.973.228/0001-00	BANCOOB DTVM LTDA	0,20%	IMA-B	D+1 du

Distribuição por Indicador – maio de 2026



Distribuição por Instituição – maio de 2026



Os limites de alocação dos recursos do Instituto de Previdência Social dos Servidores Públicos do Município de Poxoréu seguem as diretrizes da Resolução CMN 4963/2021, onde são classificados de acordo com o tipo de ativo e quando se tratando de fundos de investimento, de acordo com os ativos que compõem sua carteira. Sendo assim, o mesmo encontra-se devidamente enquadrado.

Limites Resolução 4.963

Fundos	Saldo no Mês	Limite do RPPS		Regularidade
Renda Fixa				
Art. 7º, I, "b" - FI 100% TÍTULOS TN	15.295.235,78	52,68%	100%	SIM
CAIXA FI BRASIL IDKA 2A RF LP	522.703,31	1,80%		
BB PREVID RF IRF-M	300.679,58	1,04%		
BB PREV RF V Esp	2.202.942,26	7,59%		
BB PREVID RF IMA-B 5	0,00	0,00%		
BB PREVID RF IRF-M1	2.447.263,53	8,43%		
BRADESCO IRF-M 1 TÍTULOS PÚBLICOS FI RENDA FIXA	0,00	0,00%		
BRADESCO FI REF DI FEDERAL EXTRA	0,00	0,00%		
SICREDI LIQUIDEZ EMPRESARIAL	4.394.836,33	15,14%		
BB PREVID IMAB 5+	0,00	0,00%		
SICOOB PREVI FI RENDA FIXA IMA-B	362.528,31	1,25%		
BB PREVID VERT 2024	5.064.282,46	17,44%		
Art. 7º, III, "a" - FI RENDA FIXA "REFERENCIADO"	9.934.577,02	34,22%	40%	SIM
BRADESCO INSTITUCIONAL FIC RF IMA-B 5	0,00	0,00%		
BRADESCO ALOCAÇÃO DINÂMICA FIC RENDA FIXA	0,00	0,00%		
BB INSTIT FI RF	2.835.014,37	9,77%		
SICREDI FI INSTITUCIONAL RF IRF-M1	4.541.855,45	15,64%		
SICREDI FI INSTITUCIONAL RF IRF-M LP	1.444.006,40	4,97%		
SICREDI FIC RF REF IMA-B5 LP RL	1.113.700,80	3,84%		
Art. 8º, I - FI DE AÇÕES - (ÍNDICES C/ NO MÍNIMO 50)	980.291,62	3,38%	20%	SIM
BB AÇÕES ALOCAÇÃO	0,00	0,00%		
BRADESCO FIA SELECTION	0,00	0,00%		
BB AÇÕES GOVERNANÇA	0,00	0,00%		
BRADESCO H FICFI EM AÇÕES IBOVESPA RPPS	0,00	0,00%		
CAIXA FI AÇÕES VALE DO RIO DOCE	245.211,95	0,84%		
SICREDI FI AÇÕES PETROBRÁS	735.079,67	2,53%		
CAIXA AÇÕES DIVIDENDO	0,00	0,00%		
Art. 8º, III - FI em BDR-Ações	877.648,09	3%	2%	SIM
BB AÇÕES GLOBAIS INSTIT	582.663,26	2%		
CAIXA INSTITUCIONAL FI AÇÕES BDR NÍVEL I	294.984,83	1%		
Art. 9º, III – Investimentos Exterior	0,00	0,00%	10%	SIM
CAIXA INSTITUCIONAL FI AÇÕES BDR NÍVEL I				
Art. 10, I - FI MULTIMERCADO – ABERTO	1.943.980,86	6,70%	10%	SIM
CAIXA ALOCAÇÃO MACRO MULTIMERCADO	0,00	0,00%		
SICREDI BOLSA AMERICANA	1.943.980,86	6,70%		
Aplicações	29.031.733,37	96,09%		
Conta Corrente	1.182.441,84	3,91%		
CARTEIRA	30.214.175,21	100%		

POLÍTICA DE INVESTIMENTOS 2026

SEGMENTOS		RESOLUÇÃO 5.272/2025 (%)				ESTRATÉGIA DE ALOCAÇÃO (%)			
		SEM PRÓ GESTÃO	NÍVEIS PRÓ-GESTÃO				MÍNIMO	ALVO	MÁXIMO
ARTIGO 7 - RENDA FIXA			I	II	III	IV		100,00 %	
Art. 7º, I	Fundo/Classe 100% Títulos Públicos ou ETF TP TN	100%	100 %	100 %	100 %	100 %	0,00%	100,00 %	100,00 %
Art. 7º, II	Títulos Públicos – Oferta Primária/Plataformas	100%	100 %	100 %	100 %	100 %	0,00%	0,00%	100,00 %
Art. 7º, III	Títulos Públicos – Oferta Balcão	—	100 %	100 %	100 %	100 %	0,00%	0,00%	0,00%
Art. 7º, IV	Operações Compromissadas com TP TN	—	5%	5%	5%	5%	0,00%	0,00%	0,00%
Art. 7º, V	Fundo/Classe de Investimento em Renda Fixa/ETF sem Crédito Privado	—	—	80%	80%	80%	0,00%	0,00%	0,00%
Art. 7º, VI	Ativos Renda Fixa com obrigação de IF	—	—	20%	20%	20%	0,00%	0,00%	0,00%
Art. 7º, VII	Fundo/Classe de Investimento em Crédito Privado	—	—	—	20%	20%	0,00%	0,00%	0,00%
Art. 7º, VIII	Fundo/Classe de Investimento em Debêntures Infraestrutura	—	—	—	20%	20%	0,00%	0,00%	0,00%
Art. 7º, IX	Fundo/Classe FIDC Subclasse Sênior	—	—	—	—	20%	0,00%	0,00%	0,00%
ARTIGO 8 - RENDA VARIÁVEL								0,00%	
Art. 8º, I	Fundo/Classe de Investimento em Ações	—	—	40%	40%	40%	0,00%	0,00%	0,00%
Art. 8º, II	Fundo/Classe ETF de Ações	—	—	40%	40%	40%	0,00%	0,00%	0,00%
Art. 8º, III	Fundo/Classe BDR–Ações e BDR–ETF	—	—	—	10%	10%	0,00%	0,00%	0,00%
Art. 8º, IV	Fundo/Classe de Investimento em ETF Internacional	—	—	—	10%	10%	0,00%	0,00%	0,00%
ARTIGO 9 - INVESTIMENTO NO EXTERIOR								0,00%	
Art. 9º, I	Fundo/Classe Exterior RF — Dívida Externa (Investidor Qualificado)	—	—	—	10%	10%	0,00%	0,00%	0,00%
Art. 9º, II	Fundo/Classe de Investimento no Exterior (Investidor Qualificado)	—	—	—	10%	10%	0,00%	0,00%	0,00%
Art. 9º, III	Fundo/Classe de Investimento no Exterior (Investidor Geral)	—	—	—	10%	10%	0,00%	0,00%	0,00%
ARTIGO 10 - INVESTIMENTOS ESTRUTURADOS								0,00%	
Art. 10, I	Fundo/Classe de Investimento Multimercado	—	—	15%	15%	15%	0,00%	0,00%	0,00%
Art. 10, II	Fundo/Classe de Investimento em FIAGRO	—	—	—	5%	5%	0,00%	0,00%	0,00%
Art. 10, III	Fundo/Classe de Investimento em Participações (FIP)	—	—	—	—	10%	0,00%	0,00%	0,00%
Art. 10, IV	Fundo/Classe “Ações — Mercado de Acesso”	—	—	—	—	10%	0,00%	0,00%	0,00%
ARTIGO 11 - FUNDOS IMOBILIÁRIOS								0,00%	
Art. 11	Fundo/Classe de Investimento Imobiliário (FII)	—	—	—	20%	20%	0,00%	0,00%	0,00%
ARTIGO 12 - EMPRÉSTIMO CONSIGNADO								0,00%	
Art. 12	Empréstimos Consignados	5%	10%	10%	10%	10%	0,00%	0,00%	5,00%

TOTAL									100,00 %	
-------	--	--	--	--	--	--	--	--	-------------	--

COMENTÁRIO

O mês de abril foi marcado pela continuidade das tensões geopolíticas no Oriente Médio, em um ambiente global de elevada incerteza e crescente atenção aos impactos inflacionários decorrentes da alta dos preços do petróleo. Ainda assim, os mercados acionários americanos apresentaram desempenho positivo, sustentados pela expectativa de distensionamento do conflito após o anúncio de cessar-fogo e o início de negociações entre Estados Unidos e Irã. Em contraste, o Ibovespa permaneceu praticamente estável no período. No mercado de moedas, o dólar global (DXY) recuou 1,9%, após forte valorização no mês anterior, favorecendo a apreciação do real. O Brasil voltou a se destacar pelo diferencial de juros elevado e por fundamentos relativamente mais sólidos frente a outros emergentes. Apesar das expectativas de arrefecimento do conflito, o petróleo registrou novo avanço no mês, reforçando um cenário ainda marcado por riscos e volatilidade.

Fonte: Boletim CAIXA

Poxoréu-MT, 30 de maio de 2026.

ALAN PEREIRA DA SILVA
Diretor Presidente