

*Relatório de*  
*Investimentos*  
**Março de 2026**



**Ficha Cadastral**

*Junho de 2021*

**Dados do Ente Federativo**

Ente Federativo      Prefeitura de Poxoréu  
CNPJ                    03.408.911/0001-40  
Endereço             Av. Brasília nº 809  
E-mail                 [sad@poxoreu.mt.gov.br](mailto:sad@poxoreu.mt.gov.br)  
Telefone              (66) 99642-7168  
Prefeito               Luciano Hudson Sol da Costa  
Início                 01/01/2025  
E-mail                 gabinetepoxoreu@gmail.com

**Dados da Unidade Gestora do RPPS do Município de Poxoréu**

Unidade Gestora      Instituto de Previdência Social dos Servidores Públicos do Município de Poxoréu  
CNPJ                    32.972.572/0001-29  
Endereço             Rua Mato Grosso nº 432  
Telefone              (66) 3436-2269  
E-mail                 [poxoreuprevi@hotmail.com](mailto:poxoreuprevi@hotmail.com)

Representante Legal	Alan Pereira da Silva	Gestor de Recursos	Alan Pereira da Silva
Cargo	Diretor Presidente	Cargo	Diretor Presidente
Início da Gestão	01/01/2025	Início da Gestão	01/01/2025
Certificação	APIMEC CGRPPS	Certificação	APIMEC CGRPPS
Validade	31/12/2028	Validade	31/12/2028

**Membros dos Conselhos do Poxoréu-Previ**

**Conselho Previdenciário**

Alan Pereira  
Gaudêncio Amorim  
Tatianne Santos  
Leomar Ferreira  
Gedeão Lopes

**Conselho Fiscal**

Julia de Barros  
Agnaldo Luz  
Alan Pereira da Silva

**Comitê de Investimentos**

Agnaldo Luz  
Edinho Soares Lisboa  
Alan Pereira da Silva

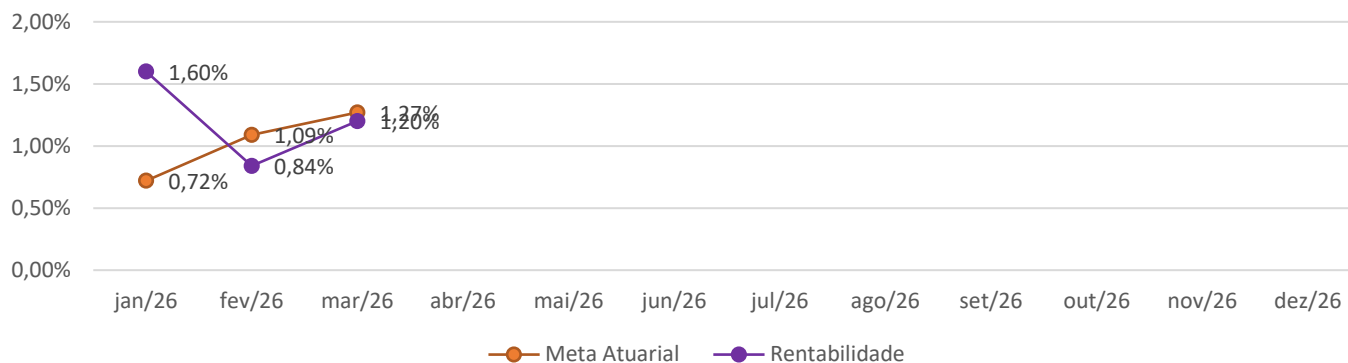
## Relatório de Risco

### Performance Absoluta

	Jan-2026	Fev-2026	Mar-2026	Abr-2026	Mai-2026	Jun-2026
Carteira	1,60%	1,81%	3,64%			
Retorno Financeiro	417.027,27	230.384,55	300.067,48			
Meta Atuarial	0,72%	1,09%	1,27%			

Carteira  
Retorno Financeiro  
Meta Atuarial

### Retorno Mensal X Meta Atuarial Mensal

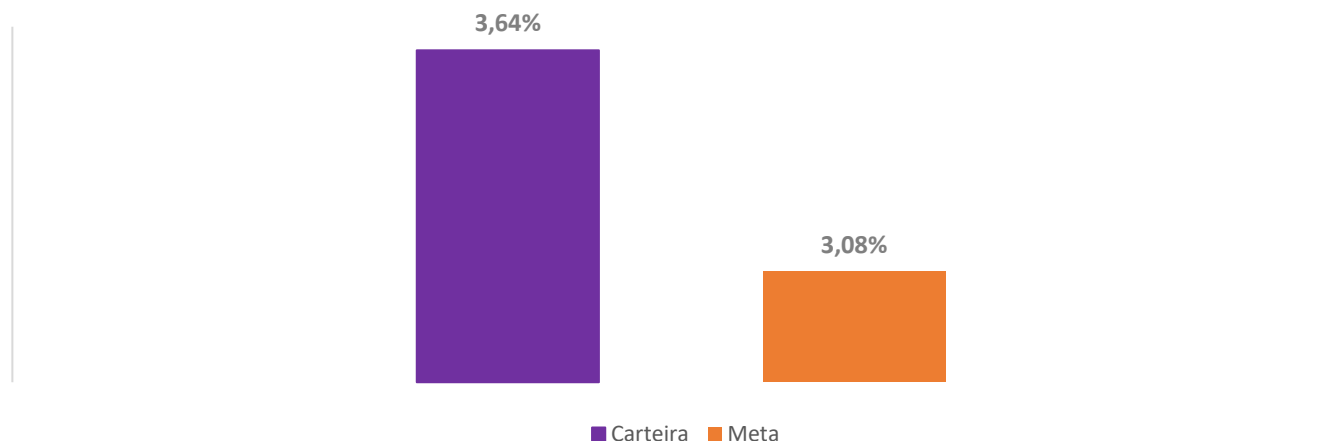


### Estatística

Meses acima da Meta Atuarial	1	
Meses abaixo da Meta Atuarial	2	
Retorno Mensal Máximo	1,60%	Jan-2026
Retorno Mensal Médio	1,21%	
Retorno Mensal Mínimo	0,84%	Fev-2026

### Consolidado

Carteira	3,64%
Retorno Ano	R\$647.411,82
Meta	3,08%
Retorno 2019	R\$ 1.140.216,07
Retorno 2020	R\$ 727.870,96
Retorno 2021	R\$ 165.238,38
Retorno 2022	R\$ 1.416.229,65
Retorno 2023	R\$ 2.527.629,12
Retorno 2024	R\$ 1.654.365,57
Retorno 2025	R\$ 3.305.065,21



**Extrato Consolidado**

**janeiro de 2026**

Aplicações	Cc	Financeiro Inicial	Aplicação	Resgate	Amo	Rendimento	Rent.	Total
CAIXA ALOCAÇÃO MACRO MULTIMERCADO	Ag. 3927 cc 60156-7	0						0,00
CAIXA FIA INSTITUCIONAL BDR NIVEL I	Ag. 3927 cc 60156-7	283.992,71				-9.111,92	-3,21%	274.880,79
CAIXA FI AÇÕES VALE DO RIO DOCE	Ag. 3927 cc 60156-7	232.023,42				2.715,25	1,17%	234.738,67
CAIXA FI BRASIL IDKA 2A RF LP	Ag. 3927 cc 60156-7	501.690,78				9.662,53	1,93%	511.353,31
CAIXA INDEXA BOLSA AMERICANA MM	Ag. 3927 cc 60156-7	595.271,94				7.851,30	1,32%	603.123,24
CAIXA AÇÕES DIVIDENDO	Ag. 3927 cc 60156-7	0				0,00	0,00%	0,00
BB IDKA 2 TÍTULOS PÚBLICOS FI RENDA FIXA PREVIDENCIÁRIO	Ag. 553-3 cc 10459-0	0				0,00	0,00%	0,00
BB AÇÕES GOVERNANÇA	Ag. 553-3 cc 10459-0	2.683.065,68				32.088,09	1,20%	2.715.153,77
BB RF CP Automático	Ag. 553-3 cc 10459-0	0				0,00	0,00%	0,00
BB PREV RF IRF-M 1+	Ag. 553-3 cc 10459-0	2.117.228,58				24.483,33	1,16%	2.141.711,91
BB PREVID RF IMA-B 5	Ag. 553-3 cc 10459-0	0				0,00	0,00%	0,00
BB PREVID RF IRF-M1	Ag. 553-3 cc 10459-0	2.323.872,82				27.487,10	1,18%	2.351.359,92
BB PREVID IMAB 5+	Ag. 553-3 cc 10459-0	0				0,00	0,00%	0,00
BRADESCO IRF-M 1 TÍTULOS PÚBLICOS FI RENDA FIXA	Ag. 1458 cc 24227-6	0				0,00	0,00%	0,00
BRADESCO INSTITUCIONAL FIC RF IMA-B 5	Ag. 1458 cc 24227-6	0				0,00	0,00%	0,00
BRADESCO ALOCAÇÃO DINÂMICA FIC RENDA FIXA	Ag. 1458 cc 24227-6	0				0,00	0,00%	0,00
<b>BRADESCO FIA SELECTION</b>	Ag. 1458 cc 24227-6	0				0,00	0,00%	0,00
BRADESCO H FICFI EM AÇÕES IBOVESPA RPPS	Ag. 1458 cc 24227-6	0				0,00	0,00%	0,00
BRADESCO FI REF DI FEDERAL EXTRA	Ag. 1458 cc 24227-6	0				0,00	0,00%	0,00
SICREDI FI INSTITUCIONAL RF IRF-M1	Ag. 0802 cc 2181-6	4.307.777,06				52.415,76	1,22%	4.360.192,82
SICREDI FI INSTITUCIONAL RF IRF-M	Ag. 0802 cc 2181-6	1.387.209,35				27.311,55	1,97%	1.414.520,90
SICREDI BOLSA AMERICANA	Ag. 0802 cc 2181-6	1.689.438,47				22.835,05	1,35%	1.712.273,52
SICREDI TAXA SELIC	Ag. 0802 cc 2181-6	1.050.762,93				10.956,37	1,18%	1.061.719,30
SICREDI LIQUIDEZ EMPRESARIAL	Ag. 0802 cc 2181-6	4.156.833,84				49.036,93	1,18%	4.205.870,77
SICREDI FI AÇÕES PETROBRÁS	Ag. 0802 cc 2181-6	536.436,26				116.631,03	21,74%	653.067,29
SICOOB PREVI FI RENDA FIXA IMA-B	Ag. 4345 cc 31847-7	345.091,16				3.479,00	1,01%	348.570,16
BB AÇÕES GLOBAIS INSTIT	Ag. 553-3 cc 10459-0	556.646,14				-18.187,00	-3,27%	538.459,14
BB PREVID VERT 2024	Ag. 553-3 cc 10459-0	4.790.984,02				57.372,90	1,20%	4.848.356,92
<b>Aplicações</b>		<b>27.556.899,81</b>						<b>27.975.352,43</b>
<b>Imóveis</b>								
Conta Corrente		1.851.595,41						1.564.569,00
Caixa 60156-7		600,59						600,59
Bradesco 26530		0						0,00
BB 7885-9		1.800.143,89						1.563.544,72
SICREDI 2181-6		423,69						423,69
<b>Final</b>		<b>29.408.495,22</b>	<b>0,00</b>	<b>0,00</b>	<b>0,0</b>	<b>417.027,27</b>	<b>1,20%</b>	<b>29.539.921,43</b>

**Extrato Consolidado**

**fevereiro de 2026**

Aplicações	Cc	Financeiro Inicial	Aplicação	Resgate	Amo	Rendimento	Rent.	Total
CAIXA ALOCAÇÃO MACRO MULTIMERCADO	Ag. 3927 cc 60156-7	0						0,00
CAIXA FIA INSTITUCIONAL BDR NIVEL I	Ag. 3927 cc 60156-7	274.880,79				-14.225,66	-5,18%	260.655,13
CAIXA FI AÇÕES VALE DO RIO DOCE	Ag. 3927 cc 60156-7	234.738,67				2.358,63	1,00%	237.097,30
CAIXA FI BRASIL IDKA 2A RF LP	Ag. 3927 cc 60156-7	511.353,31				4.939,55	0,96%	516.292,86
CAIXA INDEXA BOLSA AMERICANA MM	Ag. 3927 cc 60156-7	603.123,24				-1.394,61	-0,23%	601.728,63
CAIXA AÇÕES DIVIDENDO	Ag. 3927 cc 60156-7	0				0,00	0,00%	0,00
BB IDKA 2 TÍTULOS PÚBLICOS FI RENDA FIXA PREVIDENCIÁRIO	Ag. 553-3 cc 10459-0	0				0,00	0,00%	0,00
BB AÇÕES GOVERNANÇA	Ag. 553-3 cc 10459-0	2.715.153,77				25.854,66	0,95%	2.741.008,43
BB RF CP Automático	Ag. 553-3 cc 10459-0	0				0,00	0,00%	0,00
BB PREV RF IRF-M 1+	Ag. 553-3 cc 10459-0	2.141.711,91		62.526,30		25.356,08	1,20%	2.104.541,69
BB PREVID RF IMA-B 5	Ag. 553-3 cc 10459-0	0				0,00	0,00%	0,00
BB PREVID RF IRF-M1	Ag. 553-3 cc 10459-0	2.351.359,92				23.519,28	1,00%	2.374.879,20
BB PREVID IMAB 5+	Ag. 553-3 cc 10459-0	0				0,00	0,00%	0,00
BRADESCO IRF-M 1 TÍTULOS PÚBLICOS FI RENDA FIXA	Ag. 1458 cc 24227-6	0				0,00	0,00%	0,00
BRADESCO INSTITUCIONAL FIC RF IMA-B 5	Ag. 1458 cc 24227-6	0				0,00	0,00%	0,00
BRADESCO ALOCAÇÃO DINÂMICA FIC RENDA FIXA	Ag. 1458 cc 24227-6	0				0,00	0,00%	0,00
<b>BRADESCO FIA SELECTION</b>	Ag. 1458 cc 24227-6	0				0,00	0,00%	0,00
BRADESCO H FICFI EM AÇÕES IBOVESPA RPPS	Ag. 1458 cc 24227-6	0				0,00	0,00%	0,00
BRADESCO FI REF DI FEDERAL EXTRA	Ag. 1458 cc 24227-6	0				0,00	0,00%	0,00
SICREDI FI INSTITUCIONAL RF IRF-M1	Ag. 0802 cc 2181-6	4.360.192,82				44.612,69	1,02%	4.404.805,51
SICREDI FI INSTITUCIONAL RF IRF-M	Ag. 0802 cc 2181-6	1.414.520,90				13.915,66	0,98%	1.428.436,56
SICREDI BOLSA AMERICANA	Ag. 0802 cc 2181-6	1.712.273,52				-3.309,35	-0,19%	1.708.964,17
SICREDI TAXA SELIC	Ag. 0802 cc 2181-6	1.062.146,49				12.309,22	1,20%	1.074.455,71
SICREDI LIQUIDEZ EMPRESARIAL	Ag. 0802 cc 2181-6	4.205.870,77				41.769,25	0,99%	4.247.640,02
SICREDI FI AÇÕES PETROBRÁS	Ag. 0802 cc 2181-6	653.067,29				26.779,56	4,10%	679.846,85
SICOOB PREVI FI RENDA FIXA IMA-B	Ag. 4345 cc 31847-7	348.570,16				6.026,56	1,26%	354.596,72
BB AÇÕES GLOBAIS INSTIT	Ag. 553-3 cc 10459-0	538.459,14				-26.969,22	-5,01%	511.489,92
BB PREVID VERT 2024	Ag. 553-3 cc 10459-0	4.848.356,92				48.842,25	1,00%	4.897.199,17
<b>Aplicações</b>		<b>27.975.352,43</b>						<b>28.143.637,87</b>
<b>Imóveis</b>								
Conta Corrente		1.564.569,00						1.289.333,05
Caixa 60156-7		600,59						49.381,40
BB 7885-9		1.563.544,72						1.177.001,66
BB 10459-0		0,00						62.526,30
SICREDI 2181-6		423,69						423,69
<b>Final</b>		<b>29.539.921,43</b>	<b>0,00</b>	<b>62.526,30</b>	<b>0,0</b>	<b>230.384,55</b>	<b>0,19%</b>	<b>29.432.970,92</b>

**Extrato Consolidado**

**março de 2026**

Aplicações	Cc	Financeiro Inicial	Aplicação	Resgate	Amo	Rendimento	Rent.	Total
CAIXA ALOCAÇÃO MACRO MULTIMERCADO	Ag. 3927 cc 60156-7	0,00						0,00
CAIXA FIA INSTITUCIONAL BDR NIVEL I	Ag. 3927 cc 60156-7	260.655,13				-9.666,61	-3,71%	250.988,52
CAIXA FI AÇÕES VALE DO RIO DOCE	Ag. 3927 cc 60156-7	237.097,30				2.796,11	1,18%	239.893,41
CAIXA FI BRASIL IDKA 2A RF LP	Ag. 3927 cc 60156-7	516.292,86				-3.264,29	-0,63%	513.028,57
CAIXA INDEXA BOLSA AMERICANA MM	Ag. 3927 cc 60156-7	601.728,63				-26.301,71	-4,37%	575.426,92
CAIXA AÇÕES DIVIDENDO	Ag. 3927 cc 60156-7	0,00				0,00	0,00%	0,00
BB IDKA 2 TÍTULOS PÚBLICOS FI RENDA FIXA PREVIDENCIÁRIO	Ag. 553-3 cc 10459-0	0,00	296640,2			-1.551,72	-0,63%	295.088,48
BB AÇÕES GOVERNANÇA	Ag. 553-3 cc 10459-0	2.741.008,43				30.551,29	1,11%	2.771.559,72
BB RF CP Automático	Ag. 553-3 cc 10459-0	0,00				0,00	0,00%	0,00
BB PREV RF IRF-M 1+	Ag. 553-3 cc 10459-0	2.104.541,69				43.262,63	2,06%	2.147.804,32
BB PREVID RF IMA-B 5	Ag. 553-3 cc 10459-0	0,00				0,00	0,00%	0,00
BB PREVID RF IRF-M1	Ag. 553-3 cc 10459-0	2.374.879,20				23.304,87	0,98%	2.398.184,07
BB PREVID IMAB 5+	Ag. 553-3 cc 10459-0	0,00				0,00	0,00%	0,00
BRADESCO IRF-M 1 TÍTULOS PÚBLICOS FI RENDA FIXA	Ag. 1458 cc 24227-6	0,00				0,00	0,00%	0,00
BRADESCO INSTITUCIONAL FIC RF IMA-B 5	Ag. 1458 cc 24227-6	0,00				0,00	0,00%	0,00
BRADESCO ALOCAÇÃO DINÂMICA FIC RENDA FIXA	Ag. 1458 cc 24227-6	0,00				0,00	0,00%	0,00
<b>BRADESCO FIA SELECTION</b>	Ag. 1458 cc 24227-6	0,00				0,00	0,00%	0,00
BRADESCO H FICFI EM AÇÕES IBOVESPA RPPS	Ag. 1458 cc 24227-6	0,00				0,00	0,00%	0,00
BRADESCO FI REF DI FEDERAL EXTRA	Ag. 1458 cc 24227-6	0,00				0,00	0,00%	0,00
SICREDI FI INSTITUCIONAL RF IRF-M1	Ag. 0802 cc 2181-6	4.404.805,51				44.717,46	1,02%	4.449.522,97
SICREDI FI INSTITUCIONAL RF IRF-M	Ag. 0802 cc 2181-6	1.428.436,56				-10.606,99	-0,74%	1.417.829,57
SICREDI BOLSA AMERICANA	Ag. 0802 cc 2181-6	1.708.964,17				-58.733,86	-3,44%	1.650.230,31
SICREDI TAXA SELIC	Ag. 0802 cc 2181-6	1.074.455,71				13.649,19	1,38%	1.089.243,92
SICREDI LIQUIDEZ EMPRESARIAL	Ag. 0802 cc 2181-6	4.247.640,02				53.950,85	1,27%	4.301.590,87
SICREDI FI AÇÕES PETROBRÁS	Ag. 0802 cc 2181-6	679.846,85				158.885,44	23,37%	838.732,29
SICOOB PREVI FI RENDA FIXA IMA-B	Ag. 4345 cc 31847-7	354.596,72				501,99	0,14%	355.098,71
BB AÇÕES GLOBAIS INSTIT	Ag. 553-3 cc 10459-0	511.489,92				-19.628,93	-3,84%	491.860,99
BB PREVID VERT 2024	Ag. 553-3 cc 10459-0	4.897.199,17				58.201,76	1,19%	4.955.400,93
<b>Aplicações</b>		<b>28.143.637,87</b>						<b>28.741.484,57</b>
<b>Imóveis</b>								
Conta Corrente		1.289.333,05						1.584.793,02
Caixa 60156-7		49.381,40						175,59
BB 7885-9		1.177.001,66						1.521.636,70
BB 10459-0		62.526,30						62.557,04
SICREDI 2181-6		423,69						423,69
<b>Final</b>		<b>29.432.970,92</b>	<b>296.640,2</b>	<b>0,00</b>	<b>0,0</b>	<b>300.067,48</b>	<b>0,61%</b>	<b>30.326.277,59</b>

## Evolução Patrimônio Líquido

Saldo Inicial (31/12/2025)

**R\$ 29.408.495,22**

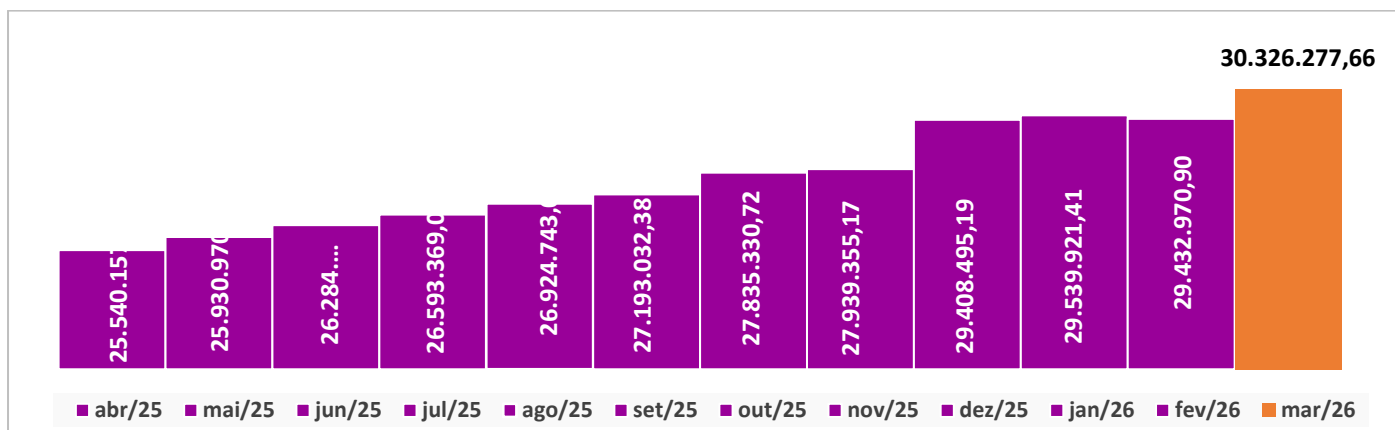
Evolução nos últimos 12 meses

**18,74%**

Evolução em 2026

**3,12%**

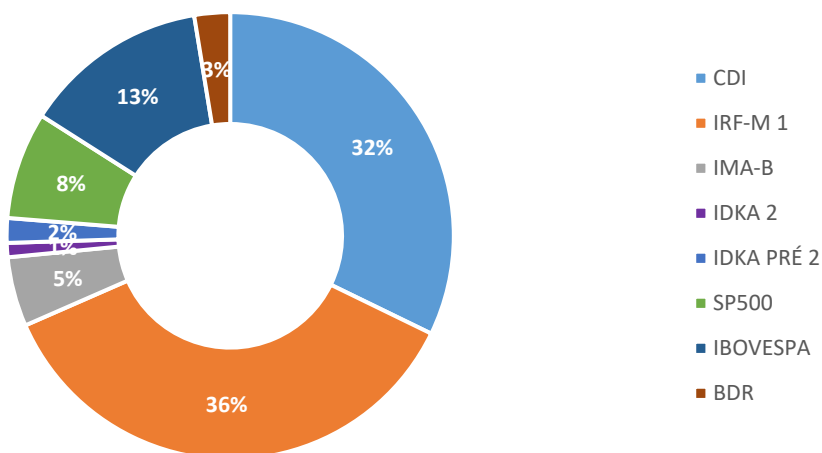
Jan	<b>29.539.921,41</b>	Fev	<b>29.432.970,90</b>	Mar	<b>30.326.277,66</b>	Abr	
Mai		Jun		Jul		Ago	
Set		Out		Nov		Dez	



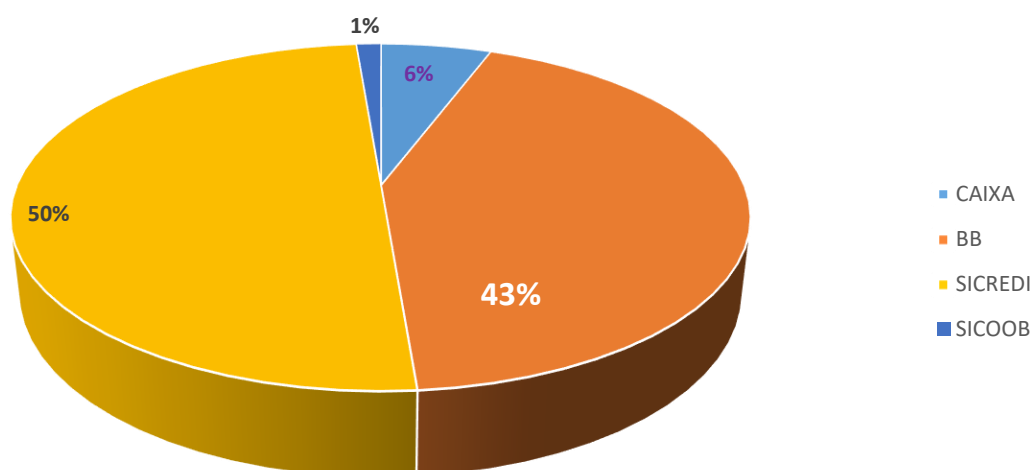
Durante o exercício de 2025, o Instituto de Previdência Social dos Servidores Públicos do Município de Poxoréu alocou seus recursos nos Fundos de Investimentos listados abaixo. É possível observar algumas de suas principais características técnicas como: gestão, taxa de administração, benchmark e período de liquidez para resgate.

Fundos	CNPJ	Gestão	Taxa de Administração	Benchmark	Resgate
CAIXA BRASIL IRF-M 1 TÍTULOS PÚBLICOS FI RENDA FIXA	10.740.670/0001-06	Caixa Econômica Federal	0,20%	IRF-M 1	D+0
CAIXA INSTITUCIONAL FI AÇÕES BDR NÍVEL I	17.502.937/0001-68	Caixa Econômica Federal	0,70%	BDR	D+1
CAIXA FI AÇÕES VALE DO RIO DOCE	04.885.820/0001-69	Caixa Econômica Federal	2,00%	IBOVESPA	D+3
CAIXA FI BRASIL IDKA 2A RF LP	14.386.926/0001-71	Caixa Econômica Federal	0,20%	IDKA 2	D+0
CAIXA INDEXA BOLSA AMERICANA MM	30.036.235/0001-02	Caixa Econômica Federal	0,20%	CDI	D+0
CAIXA AÇÕES DIVIDENDO	05.900.798/0001-41	Caixa Econômica Federal	1,50%	IBOVESPA	D+3
CAIXA ALOCAÇÃO MACRO MULTIMERCADO	08.070.841/0001-87	Caixa Econômica Federal	2,00%	CDI	D+3
BB IMA-B TÍTULOS PÚBLICOS FI RENDA FIXA PREVIDENCIÁRIO	07.442.078/0001-05	BB Gestão de Recursos DTVM	0,20%	IMA-B	D+1 du
BB IDKA 2 TÍTULOS PÚBLICOS FI RENDA FIXA PREVIDENCIÁRIO	13.322.205/0001-35	BB Gestão de Recursos DTVM	0,20%	IDKA 2	D+1 du
BB AÇÕES ALOCAÇÃO FI AÇÕES PREVIDENCIÁRIO	18.270.783/0001-99	BB Gestão de Recursos DTVM	2,00%	IBOVESPA	D+3
BB GOVERNANÇA FI AÇÕES PREVIDENCIÁRIO	10.418.335/0001-88	BB Gestão de Recursos DTVM	1,00%	IBOVESPA	D+3
BB PREVIDENCIÁRIO IRF-M 1+ FI RF	32.161.826/0001-29	BB Gestão de Recursos DTVM	0,20%	IRF-M 1	D+0
BB PREVIDENCIÁRIO RENDA FIXA IRF-M1 TÍTULOS PÚBLICOS	11.328.882/0001-35	BB Gestão de Recursos DTVM	0,30%	IRF-M 1	D+0
BB PREVIDENCIÁRIO RENDA FIXA IMA-B 5 LONGO PRAZO	03.543.447/0001-03	BB Gestão de Recursos DTVM	0,20%	IRF-M 1	D+1
BRADERCO IDKA PRÉ 2 FI RENDA FIXA	24.022.566/0001-82	Braderco Asset Management	0,20%	IDKA Pré 2 A	D+0
BRADERCO IRF-M 1 TÍTULOS PÚBLICOS FI RENDA FIXA	11.484.558/0001-06	Braderco Asset Management	0,20%	IRF-M 1	D+0
BRADERCO INSTITUCIONAL IMA-B TÍTULOS PÚBLICOS FIC RENDA FIXA	10.986.880/0001-70	Braderco Asset Management	0,20%	IMA-B	D+1 du
BRADERCO INSTITUCIONAL IMA-B FIC RENDA FIXA	08.702.798/0001-25	Braderco Asset Management	0,20%	IMA-B	D+1 du
BRADERCO ALOCAÇÃO DINÂMICA FIC RENDA FIXA	28.515.874/0001-09	Braderco Asset Management	0,40%	IPCA	D+4 du
BRADERCO FI AÇÕES SELECTION	03.660.879/0001-96	Braderco Asset Management	1,50%	IBOVESPA	D+1
BRADERCO H FIC AÇÕES IBOVESPA RPPS	11.232.995/0001-32	Braderco Asset Management	1,00%	IBOVESPA	D+2
BRADERCO FI REF DI FEDERAL EXTRA	03.256.793/0001-00	Braderco Asset Management	0,80%	CDI	D+1
SICREDI FI INSTITUCIONAL RF IRF-M1	19.196.599/0001-09	Cooperativa de Crédito Sicredi	0,20%	IRF-M 1	D+0
SICREDI FI INSTITUCIONAL RF IRF-M LP	13.081.159/0001-20	Cooperativa de Crédito Sicredi	0,20%	IRF-M 1	D+0
SICREDI TAXA SELIC	07.277.931/0001-80	Cooperativa de Crédito Sicredi	0,24%	CDI	D+1
SICREDI LIQUIDEZ EMPRESARIAL	24.634.187/0001-43	Cooperativa de Crédito Sicredi	0,15%	CDI	D+0
SICREDI BOLSA AMERICANA	24.633.818/0001-00	Cooperativa de Crédito Sicredi	0,30%	SP&500	D+1
SICOOB PREVI FI RF IMA-B	13.973.228/0001-00	BANCOOB DTVM LTDA	0,20%	IMA-B	D+1 du

### Distribuição por Indicador – março de 2026



### Distribuição por Instituição – março de 2026



Os limites de alocação dos recursos do Instituto de Previdência Social dos Servidores Públicos do Município de Poxoréu seguem as diretrizes da Resolução CMN 4963/2021, onde são classificados de acordo com o tipo de ativo e quando se tratando de fundos de investimento, de acordo com os ativos que compõem sua carteira. Sendo assim, o mesmo encontra-se devidamente enquadrado.

## Limites Resolução 4.963

Fundos	Saldo no Mês	Limite do RPPS		Regularidade
Renda Fixa				
<b>Art. 7º, I, "b" - FI 100% TÍTULOS TN</b>	<b>14.966.195,95</b>	<b>53,14%</b>	<b>100%</b>	<b>SIM</b>
CAIXA FI BRASIL IDKA 2A RF LP	513.028,57	1,82%		
BB PREVID RF IRF-M	295.088,48	1,05%		
BB PREV RF V Esp	2.147.804,32	7,63%		
BB PREVID RF IMA-B 5	0,00	0,00%		
BB PREVID RF IRF-M1	2.398.184,07	8,51%		
BRADESCO IRF-M 1 TÍTULOS PÚBLICOS FI RENDA FIXA	0,00	0,00%		
BRADESCO FI REF DI FEDERAL EXTRA	0,00	0,00%		
SICREDI LIQUIDEZ EMPRESARIAL	4.301.590,87	15,27%		
BB PREVID IMAB 5+	0,00	0,00%		
SICOOB PREVI FI RENDA FIXA IMA-B	355.098,71	1,26%		
BB PREVID VERT 2024	4.955.400,93	17,59%		
<b>Art. 7º, III, "a" - FI RENDA FIXA "REFERENCIADO"</b>	<b>9.728.156,18</b>	<b>34,54%</b>	<b>40%</b>	<b>SIM</b>
BRADESCO INSTITUCIONAL FIC RF IMA-B 5	0,00	0,00%		
BRADESCO ALOCAÇÃO DINÂMICA FIC RENDA FIXA	0,00	0,00%		
BB INSTIT FI RF	2.771.559,72	9,84%		
SICREDI FI INSTITUCIONAL RF IRF-M1	4.449.522,97	15,80%		
SICREDI FI INSTITUCIONAL RF IRF-M LP	1.417.829,57	5,03%		
SICREDI FIC RF REF IMA-B5 LP RL	1.089.243,92	3,87%		
<b>Art. 8º, I - FI DE AÇÕES - (ÍNDICES C/ NO MÍNIMO 50)</b>	<b>1.078.625,70</b>	<b>3,83%</b>	<b>20%</b>	<b>SIM</b>
BB AÇÕES ALOCAÇÃO	0,00	0,00%		
BRADESCO FIA SELECTION	0,00	0,00%		
BB AÇÕES GOVERNANÇA	0,00	0,00%		
BRADESCO H FICFI EM AÇÕES IBOVESPA RPPS	0,00	0,00%		
CAIXA FI AÇÕES VALE DO RIO DOCE	239.893,41	0,85%		
SICREDI FI AÇÕES PETROBRÁS	838.732,29	2,98%		
CAIXA AÇÕES DIVIDENDO	0,00	0,00%		
<b>Art. 8º, III - FI em BDR-Ações</b>	<b>742.849,51</b>	<b>3%</b>	<b>2%</b>	<b>SIM</b>
BB AÇÕES GLOBAIS INSTIT	491.860,99	2%		
CAIXA INSTITUCIONAL FI AÇÕES BDR NÍVEL I	250.988,52	1%		
<b>Art. 9º, III – Investimentos Exterior</b>	<b>0,00</b>	<b>0,00%</b>	<b>10%</b>	<b>SIM</b>
CAIXA INSTITUCIONAL FI AÇÕES BDR NÍVEL I				
<b>Art. 10, I - FI MULTIMERCADO – ABERTO</b>	<b>1.650.230,31</b>	<b>5,86%</b>	<b>10%</b>	<b>SIM</b>
CAIXA ALOCAÇÃO MACRO MULTIMERCADO	0,00	0,00%		
SICREDI BOLSA AMERICANA	1.650.230,31	5,86%		
<b>Aplicações</b>	<b>28.166.057,65</b>	<b>94,67%</b>		
Conta Corrente	1.584.793,02	5,33%		
<b>CARTEIRA</b>	<b>29.750.850,67</b>	<b>100%</b>		

**POLÍTICA DE INVESTIMENTOS 2026**

SEGMENTOS		RESOLUÇÃO 5.272/2025 (%)				ESTRATÉGIA DE ALOCAÇÃO (%)			
		SEM PRÓ GESTÃO	NÍVEIS PRÓ-GESTÃO				MÍNIMO	ALVO	MÁXIMO
ARTIGO 7 - RENDA FIXA			I	II	III	IV		100,00 %	
Art. 7º, I	Fundo/Classe 100% Títulos Públicos ou ETF TP TN	100%	100 %	100 %	100 %	100 %	0,00%	100,00 %	100,00 %
Art. 7º, II	Títulos Públicos – Oferta Primária/Plataformas	100%	100 %	100 %	100 %	100 %	0,00%	0,00%	100,00 %
Art. 7º, III	Títulos Públicos – Oferta Balcão	—	100 %	100 %	100 %	100 %	0,00%	0,00%	0,00%
Art. 7º, IV	Operações Compromissadas com TP TN	—	5%	5%	5%	5%	0,00%	0,00%	0,00%
Art. 7º, V	Fundo/Classe de Investimento em Renda Fixa/ETF sem Crédito Privado	—	—	80%	80%	80%	0,00%	0,00%	0,00%
Art. 7º, VI	Ativos Renda Fixa com obrigação de IF	—	—	20%	20%	20%	0,00%	0,00%	0,00%
Art. 7º, VII	Fundo/Classe de Investimento em Crédito Privado	—	—	—	20%	20%	0,00%	0,00%	0,00%
Art. 7º, VIII	Fundo/Classe de Investimento em Debêntures Infraestrutura	—	—	—	20%	20%	0,00%	0,00%	0,00%
Art. 7º, IX	Fundo/Classe FIDC Subclasse Sênior	—	—	—	—	20%	0,00%	0,00%	0,00%
ARTIGO 8 - RENDA VARIÁVEL								0,00%	
Art. 8º, I	Fundo/Classe de Investimento em Ações	—	—	40%	40%	40%	0,00%	0,00%	0,00%
Art. 8º, II	Fundo/Classe ETF de Ações	—	—	40%	40%	40%	0,00%	0,00%	0,00%
Art. 8º, III	Fundo/Classe BDR-Ações e BDR-ETF	—	—	—	10%	10%	0,00%	0,00%	0,00%
Art. 8º, IV	Fundo/Classe de Investimento em ETF Internacional	—	—	—	10%	10%	0,00%	0,00%	0,00%
ARTIGO 9 - INVESTIMENTO NO EXTERIOR								0,00%	
Art. 9º, I	Fundo/Classe Exterior RF — Dívida Externa (Investidor Qualificado)	—	—	—	10%	10%	0,00%	0,00%	0,00%
Art. 9º, II	Fundo/Classe de Investimento no Exterior (Investidor Qualificado)	—	—	—	10%	10%	0,00%	0,00%	0,00%
Art. 9º, III	Fundo/Classe de Investimento no Exterior (Investidor Geral)	—	—	—	10%	10%	0,00%	0,00%	0,00%
ARTIGO 10 - INVESTIMENTOS ESTRUTURADOS								0,00%	
Art. 10, I	Fundo/Classe de Investimento Multimercado	—	—	15%	15%	15%	0,00%	0,00%	0,00%
Art. 10, II	Fundo/Classe de Investimento em FIAGRO	—	—	—	5%	5%	0,00%	0,00%	0,00%
Art. 10, III	Fundo/Classe de Investimento em Participações (FIP)	—	—	—	—	10%	0,00%	0,00%	0,00%
Art. 10, IV	Fundo/Classe “Ações — Mercado de Acesso”	—	—	—	—	10%	0,00%	0,00%	0,00%
ARTIGO 11 - FUNDOS IMOBILIÁRIOS								0,00%	
Art. 11	Fundo/Classe de Investimento Imobiliário (FII)	—	—	—	20%	20%	0,00%	0,00%	0,00%
ARTIGO 12 - EMPRÉSTIMO CONSIGNADO								0,00%	

Art. 12	Empréstimos Consignados	5%	10%	10%	10%	10%	0,00%	0,00%	5,00%
<b>TOTAL</b>								<b>100,00</b>	<b>%</b>

## COMENTÁRIO

No cenário doméstico, A ata da última reunião do Copom registrou a manutenção da taxa Selic em 15,00% a.a., ao mesmo tempo em que foi sinalizado o início do ciclo de flexibilização na próxima reunião. Em linhas gerais, o Comitê avaliou que o cenário externo permanece incerto, embora as condições recentes sugiram algum arrefecimento dessa incerteza. No campo fiscal, o Setor Público apresentou superávit primário de R\$ 103,7 bilhões em janeiro, com superávit do governo central e déficits de governos regionais e empresas estatais. A dívida líquida encerrou janeiro em 65,0% do PIB, enquanto a dívida bruta permaneceu em 78,7% do PIB, estável em relação ao mês anterior.

No cenário mundial, o clima de tensão entre os países Ucrânia e Rússia segue inalterado, sem acordo de paz. Ademais, se intensifica a tensão entre EUA e Irã, influenciando diretamente o transporte de petróleo com o fechamento do Estreito de Ormuz, responsável pelo traslado de 20% do petróleo mundial.

Fonte: Boletim CAIXA

Poxoréu-MT, 10 de abril de 2026.

**ALAN PEREIRA DA SILVA**  
**Diretor Presidente**