

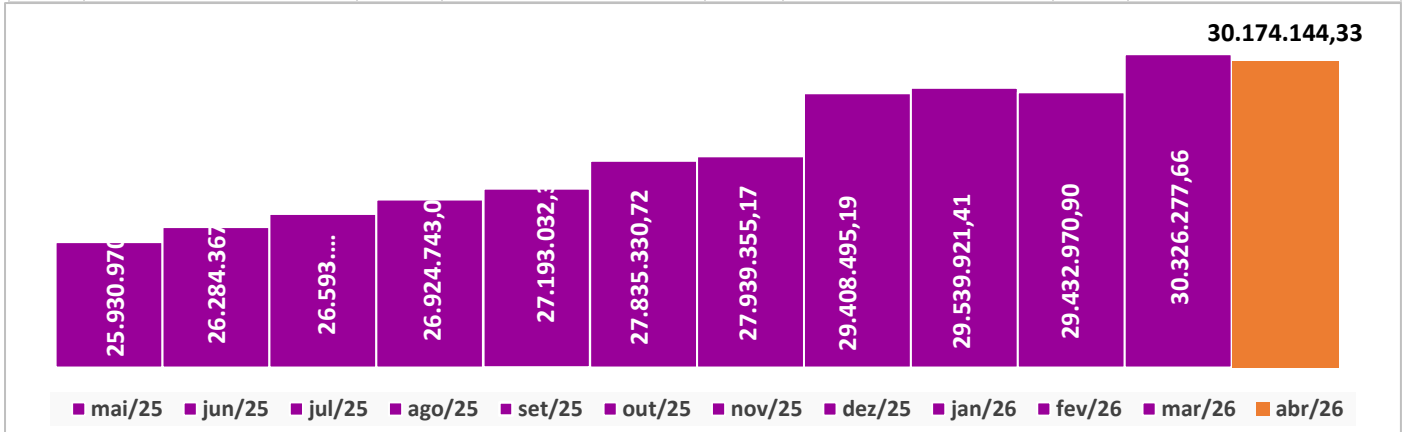
Evolução Patrimônio Líquido

Saldo Inicial (31/12/2025)
R\$ 29.408.495,22

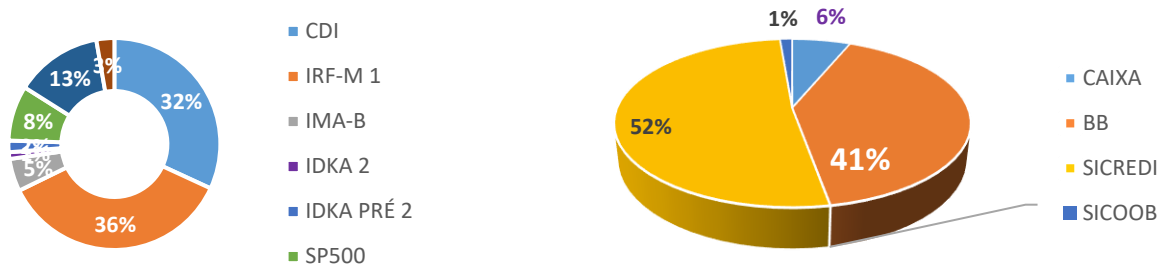
Evolução nos últimos 12 meses
16,36%

Evolução em 2026
2,60%

Jan	29.539.921,41	Fev	29.432.970,90	Mar	30.326.277,66	Abr	30.174.144,33
Mai		Jun		Jul		Ago	
Set		Out		Nov		Dez	



Distribuição da Carteira



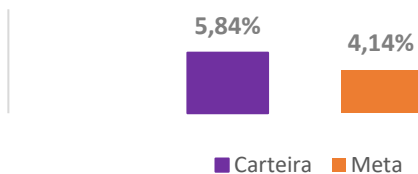
Retorno da Carteira

	Jan-2026	Fev-2026	Mar-2026	Abr-2026	Mai-2026	Jun-2026
Carteira	1,60%	1,81%	3,64%	5,84%		
Retorno Financeiro	417.027,27	230.384,55	300.067,48	608.795,84		
Meta Atuarial	0,72%	1,09%	1,27%	1,06%		

Carteira

Retorno Financeiro

Meta Atuarial



Fundos	Saldo no Mês	Limite do RPPS		Regularidade
Art. 7º, I, "b" - FI 100% TÍTULOS TN	15.136.261,26	52,72%	100%	SIM
Art. 7º, III, "a" - FI RENDA FIXA "REFERENCIADO"	9.834.440,85	34,25%	40%	SIM
Art. 8º, I - FI DE AÇÕES - (ÍNDICES C/ NO MÍNIMO 50)	1.099.416,26	3,83%	20%	SIM
Art. 8º, III - FI em BDR-Ações	804.782,61	3%	2%	SIM
Art. 9º, III - Investimentos Exterior	0,00	0,00%	10%	SIM
Art. 10, I - FI MULTIMERCADO – ABERTO	1.836.579,18	6,40%	10%	SIM
Aplicações	28.711.480,16	97,22%		
Conta Corrente	822.339,55	2,78%		
CARTEIRA	29.533.819,71	100%		