

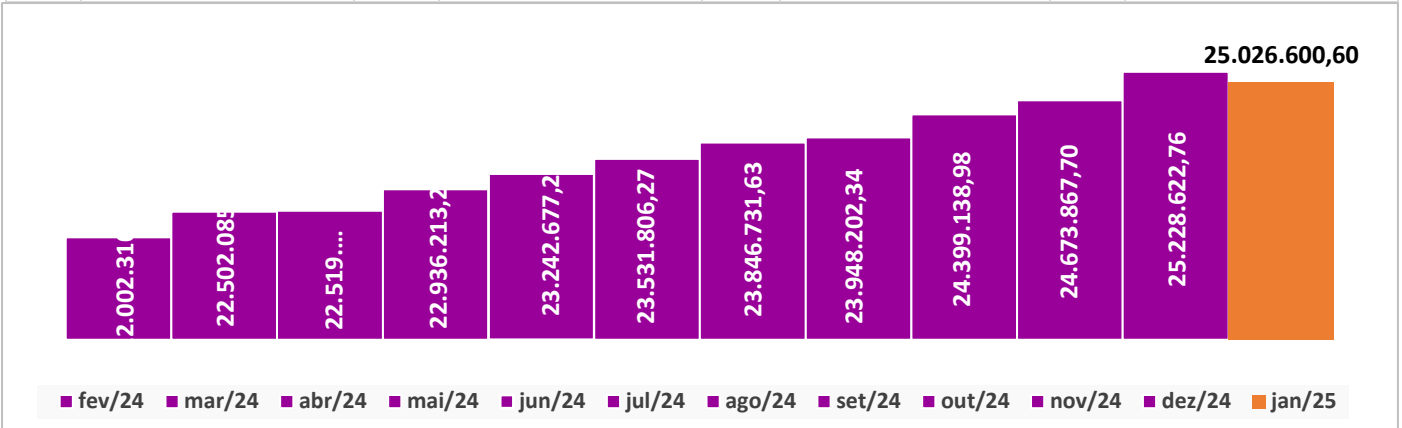
Evolução Patrimônio Líquido

Saldo Inicial (31/12/2024)
R\$ 25.228.622,77

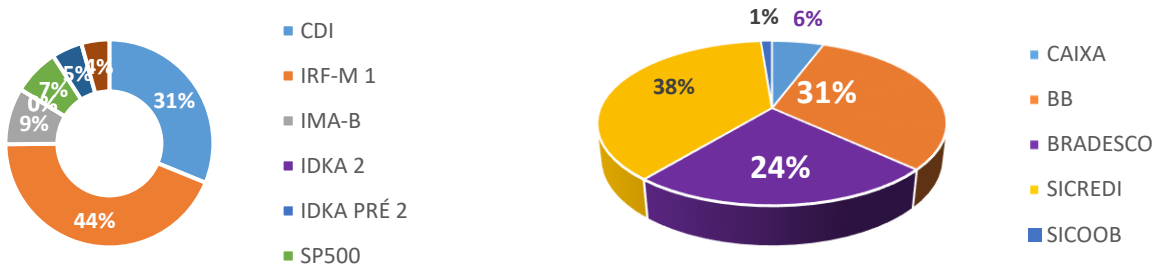
Evolução nos últimos 12 meses
13,75%

Evolução em 2025
-0,80%

Jan	25.026.600,60	Fev		Mar		Abr	
Mai		Jun		Jul		Ago	
Set		Out		Nov		Dez	

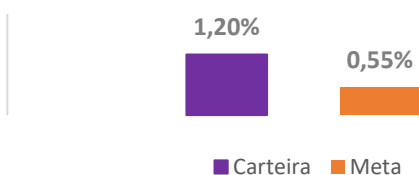


Distribuição da Carteira



Retorno da Carteira

	Jan-2025	Fev-2025	Mar-2025	Abr-2025	Mai-2025	Jun-2025
Carteira	1,20%					
Retorno Financeiro	283.675,54					
Meta Atuarial	0,55%					
	Jul-2025	Ago-2025	Set-2025	Out-2025	Nov-2025	Dez-2025
Carteira						
Retorno Financeiro						
Meta Atuarial						



Limites Resolução 4.963

Fundos	Saldo no Mês	Limite do RPPS	Regularidade
Art. 7º, I, "b" - FI 100% TÍTULOS TN	14.840.977,38	61,73%	100%
Art. 7º, III, "a" - FI RENDA FIXA "REFERENCIADO"	5.165.048,59	21,48%	40%
Art. 8º, I - FI DE AÇÕES - (ÍNDICES C/ NO MÍNIMO 50)	910.855,07	3,79%	20%
Art. 8º, III - FI em BDR-Ações	777.995,11	3%	2%
Art. 9º, III - Investimentos Exterior	0,00	0,00%	10%
Art. 10, I - FI MULTIMERCADO - ABERTO	2.346.230,03	9,76%	10%
Aplicações	24.041.106,18	96,06%	
Conta Corrente	985.493,93	3,94%	
CARTEIRA	25.026.600,11	100%	