

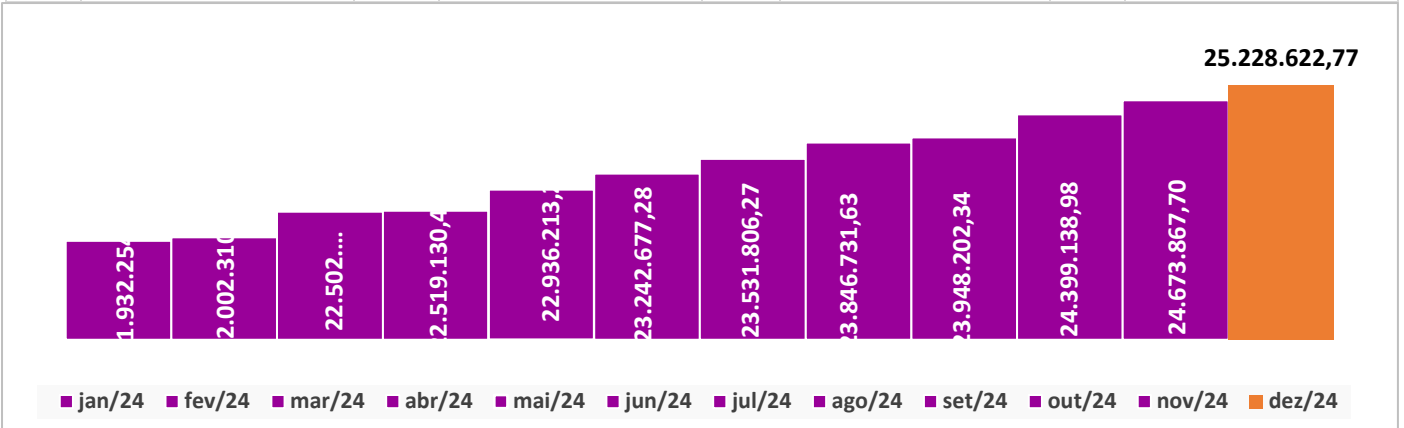
Evolução Patrimônio Líquido

Saldo Inicial (31/12/2023)
R\$ 21.609.402,51

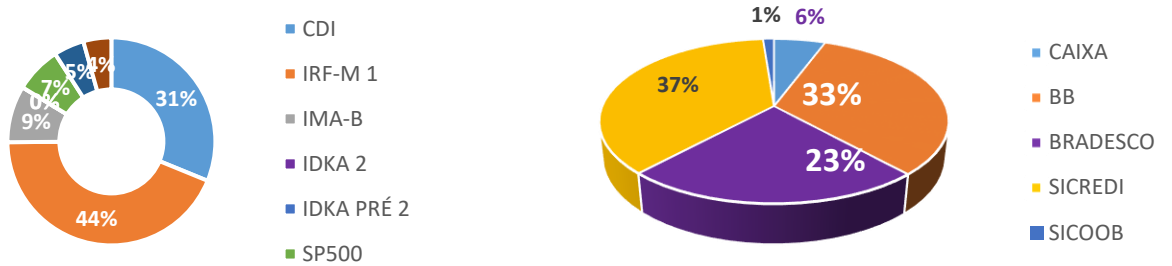
Evolução nos últimos 12 meses
15,03%

Evolução em 2024
15,03%

Jan	21.932.254,66	Fev	22.002.310,72	Mar	22.502.085,69	Abr	22.519.130,43
Mai	22.936.213,24	Jun	23.242.677,28	Jul	23.531.806,27	Ago	23.846.731,63
Set	23.948.202,34	Out	24.399.138,98	Nov	24.673.867,70	Dez	25.228.622,77

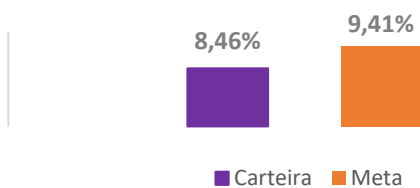


Distribuição da Carteira



Retorno da Carteira

	Jan-2024	Fev-2024	Mar-2024	Abr-2024	Mai-2024	Jun-2024
Carteira	0,78%	1,53%	2,16%	2,31%	3,17%	3,78%
Retorno Financeiro	140.156,25	153.459,61	114.510,97	15.726,45	179.617,84	114.293,18
Meta Atuarial	0,81%	1,22%	0,55%	0,77%	0,86%	0,60%
	Jul-2024	Ago-2024	Set-2024	Out-2024	Nov-2024	Dez-2024
Carteira	4,72%	5,86%	6,28%	6,96%	7,97%	8,46%
Retorno Financeiro	207.478,07	245.686,77	89.373,04	152.299,45	226.126,53	19741,72
Meta Atuarial	0,77%	0,37%	0,83%	0,95%	0,78%	0,91%



Limites Resolução 4.963

Fundos	Saldo no Mês	Limite do RPPS	Regularidade
Art. 7º, I, "b" - FI 100% TÍTULOS TN	14.677.426,30	61,78%	100%
Art. 7º, III, "a" - FI RENDA FIXA "REFERENCIADO"	5.091.119,45	21,43%	40%
Art. 8º, I - FI DE AÇÕES - (ÍNDICES C/ NO MÍNIMO 50)	880.406,31	3,71%	20%
Art. 8º, III - FI em BDR-Ações	809.347,10	3%	2%
Art. 9º, III - Investimentos Exterior	0,00	0,00%	10%
Art. 10, I - FI MULTIMERCADO - ABERTO	2.299.131,48	9,68%	10%
Aplicações	23.757.430,64	94,17%	
Conta Corrente	1.471.192,13	5,83%	
CARTEIRA	25.228.622,77	100%	