

Relatório de
Investimentos
Julho de 2020



Ficha Cadastral

Janeiro de 2020

Dados do Ente Federativo

Ente Federativo Prefeitura de Poxoréu
CNPJ 03.408.911/0001-40
Endereço Av. Brasília nº 809
E-mail sad@poxoreu.mt.gov.br
Telefone (66) 3436-1493
Prefeito Nelson Antônio Paim
Início 01/01/2017
E-mail nelsonapaim@gmail.com

Dados da Unidade Gestora do RPPS do Município de Poxoréu

Unidade Gestora Instituto de Previdência Social dos Servidores Públicos do Município de Poxoréu
CNPJ 32.972.572/0001-29
Endereço Rua Mato Grosso nº 432
Telefone (66) 3436-2269
E-mail poxoreuprevi@hotmail.com

Representante Legal	Agnaldo Francisco da Luz	Gestor de Recursos	Agnaldo Francisco da Luz
Cargo	Diretor Presidente	Cargo	Diretor Presidente
Início da Gestão	02/01/2017	Início da Gestão	02/01/2017
Certificação	APIMEC CGRPPS	Certificação	APIMEC CGRPPS
Validade	31/12/2020	Validade	31/12/2020

Membros dos Conselhos do Poxoréu-Previ

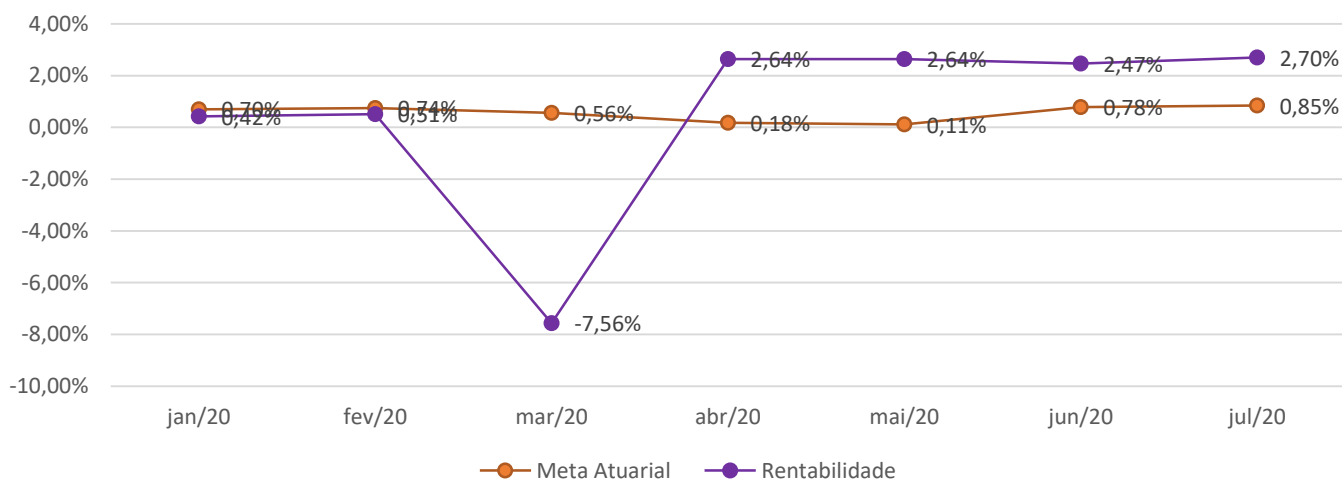
Conselho Previdenciário	Conselho Fiscal	Comitê de Investimentos
Ronaldo José	Luzinete Oliveira	Agnaldo Luz
Leydiane Vieira	Jason Pacheco	José Neto
Júlia Graciele	José Reinaldo	Júlio César
Lindinalva Lélis		
Antônio Lélis		
Marcos César		
Maria Aparecida		
Oswaldo Ferreira		

Relatório de Risco

Performance Absoluta

	Jan-2020	Fev-2020	Mar-2020	Abr-2020	Mai-2020	Jun-2020
Carteira	0,42%	0,51%	-7,56%	2,64%	2,64%	2,47%
Retorno Financeiro	48.697,88	64.814,49	-305.613,71	104.975,79	186.692,70	144.062,96
Meta Atuarial	0,70%	0,74%	0,56%	0,18%	0,11%	0,78%
	Jul-2020	Ago-2020	Set-2020	Out-2020	Nov-2020	Dez-2020
Carteira	2,70%					
Retorno Financeiro	175.228,48					
Meta Atuarial	0,85%					

Retorno Mensal X Meta Atuarial Mensal

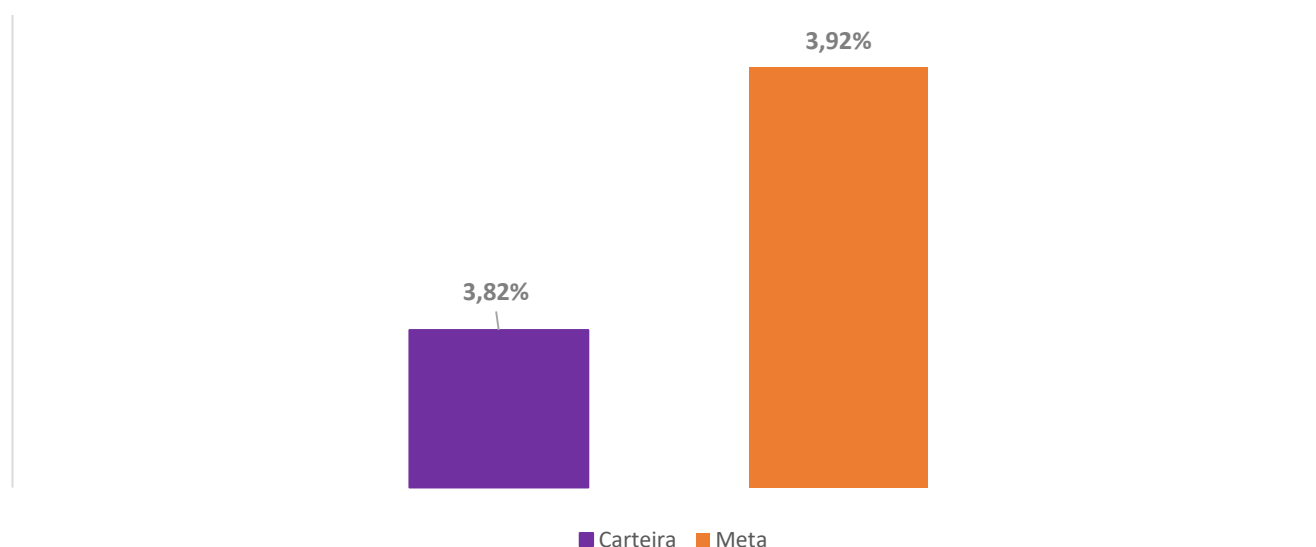


Estatística

Meses acima da Meta Atuarial	4
Meses abaixo da Meta Atuarial	3
Retorno Mensal Máximo	2,70% Jul-2020
Retorno Mensal Médio	0,55%
Retorno Mensal Mínimo	-7,56% Mar-2020

Consolidado

Carteira	3,82%
Retorno Ano	R\$ 418.858,59
Meta	3,92%
Retorno 2017	R\$ 1.041.935,06
Retorno 2018	R\$ 745.171,22
Retorno 2019	R\$ 1.140.216,07



Extrato Consolidado

Janeiro de 2020

Aplicações	Cc Vinculada	Financeiro Inicial	Aplicação	Resgate	Amortização	Rendimento	Rent. %	Total
CAIXA BRASIL IRF-M 1 TÍTULOS PÚBLICOS FI RENDA FIXA	Ag. 3927 cc 60156-7	86.454,83				365,33	0,42%	86.820,16
BB IMA-B TÍTULOS PÚBLICOS FI RENDA FIXA PREVIDENCIÁRIO	Ag. 553-3 cc 10459-0	1.411.651,77		50.000,00		3.804,32	0,25%	1.365.456,09
BB IDKA 2 TÍTULOS PÚBLICOS FI RENDA FIXA PREVIDENCIÁRIO	Ag. 553-3 cc 10459-0	4.712.454,75				18.142,39	0,38%	4.730.597,14
BRADESCO IDKA PRÉ 2 FI RENDA FIXA	Ag. 1458 cc 24227-6	1.204.948,43				11.451,59	0,95%	1.216.400,02
BRADESCO IRF-M 1 TÍTULOS PÚBLICOS FI RENDA FIXA	Ag. 1458 cc 24227-6	1.364.144,08				5.695,86	0,42%	1.369.839,94
BRADESCO INSTITUCIONAL IMA-B TÍTULOS PÚBLICOS FIC RENDA FIXA	Ag. 1458 cc 24227-6	60.330,50				142,46	0,24%	60.472,96
BRADESCO INSTITUCIONAL IMA-B FIC RENDA FIXA	Ag. 1458 cc 24227-6	1.175.438,46				3.230,56	0,27%	1.178.669,02
BRADESCO ALOCAÇÃO DINÂMICA FIC RENDA FIXA	Ag. 1458 cc 24227-6	1.367.804,99				5.865,37	0,43%	1.373.670,36
Aplicações		11.383.227,81						11.381.925,69
Imóveis								
Conta Corrente		373.897,87						732.332,39
Caixa 60156-7		1.364,47						1.322,80
Bradesco 26530		294,17						294,32
BB 7885-9		372.239,23						730.715,27
Final		11.757.125,68				48.697,88	0,42%	12.114.258,08

Fevereiro de 2020

Aplicações	Cc Vinculada	Financeiro Inicial	Aplicação	Resgate	Amortização	Rendimento	Rent. %	Total
CAIXA BRASIL IRF-M 1 TÍTULOS PÚBLICOS FI RENDA FIXA	Ag. 3927 cc 60156-7	86.820,16				315,38	0,36%	87.135,54
BB IMA-B TÍTULOS PÚBLICOS FI RENDA FIXA PREVIDENCIÁRIO	Ag. 553-3 cc 10459-0	1.365.456,09				5.965,14	0,43%	1.371.421,23
BB IDKA 2 TÍTULOS PÚBLICOS FI RENDA FIXA PREVIDENCIÁRIO	Ag. 553-3 cc 10459-0	4.730.597,14				29.716,13	0,62%	4.760.313,27
BRADESCO IDKA PRÉ 2 FI RENDA FIXA	Ag. 1458 cc 24227-6	1.216.400,02				12.967,19	1,07%	1.229.367,21
BRADESCO IRF-M 1 TÍTULOS PÚBLICOS FI RENDA FIXA	Ag. 1458 cc 24227-6	1.369.839,94				4.850,19	0,35%	1.374.690,13
BRADESCO INSTITUCIONAL IMA-B TÍTULOS PÚBLICOS FIC RENDA FIXA	Ag. 1458 cc 24227-6	60.472,96				257,79	0,43%	60.730,75
BRADESCO INSTITUCIONAL IMA-B FIC RENDA FIXA	Ag. 1458 cc 24227-6	1.178.669,02				5.384,95	0,46%	1.184.053,97

BRADESCO ALOCAÇÃO DINÂMICA FIC RENDA FIXA	Ag. 1458 cc 24227-6	1.373.670,36				5.357,72	0,39%	1.379.028,08
Aplicações		11.381.925,69						11.446.740,18
Imóveis								
Conta Corrente		732.332,39						849.205,90
Caixa 60156-7		1.322,80						24.541,12
Bradesco 26530		294,32						307,66
BB 7885-9		730.715,27						824.357,12
Final		12.114.258,08				64.814,49	0,51%	12.295.946,08

Março de 2020

Aplicações	Cc Vinculada	Financeiro Inicial	Aplicação	Resgate	Amortizaçã o	Rendimento	Rent. %	Total
CAIXA BRASIL IRF-M 1 TÍTULOS PÚBLICOS FI RENDA FIXA	Ag. 3927 cc 60156-7	87.135,54				512,19	0,59%	87.647,73
BB IMA-B TÍTULOS PÚBLICOS FI RENDA FIXA PREVIDENCIÁRIO	Ag. 553-3 cc 10459-0	1.371.421,23				-95.766,11	-6,98%	1.275.655,12
BB IDKA 2 TÍTULOS PÚBLICOS FI RENDA FIXA PREVIDENCIÁRIO	Ag. 553-3 cc 10459-0	4.760.313,27				-71.136,06	0,62%	4.089.177,21
BB AÇÕES GOVERNANÇA	Ag. 553-3 cc 10459-0	0,00	190.000,00			-28.765,79	-30,82%	161.234,21
BB AÇÕES ALOCAÇÃO	Ag. 553-3 cc 10459-0	0,00	140.000,00			-23.451,64	-31,67%	116.548,36
BB PREV RF IRF-M 1+	Ag. 553-3 cc 10459-0	0,00	600.000,00			8.845,79	-0,42%	608.845,79
BRADESCO IDKA PRÉ 2 FI RENDA FIXA	Ag. 1458 cc 24227-6	1.229.367,21				14.857,69	1,21%	1.244.224,90
BRADESCO IRF-M 1 TÍTULOS PÚBLICOS FI RENDA FIXA	Ag. 1458 cc 24227-6	1.374.690,13				7.933,21	0,58%	1.382.623,34
BRADESCO INSTITUCIONAL IMA-B TÍTULOS PÚBLICOS FIC RENDA FIXA	Ag. 1458 cc 24227-6	60.730,75				-4.256,11	-7,20%	56.474,64
BRADESCO INSTITUCIONAL IMA-B FIC RENDA FIXA	Ag. 1458 cc 24227-6	1.184.053,97				-85.258,21	-7,01%	1.098.795,76
BRADESCO ALOCAÇÃO DINÂMICA FIC RENDA FIXA	Ag. 1458 cc 24227-6	1.379.028,08				-29.128,67	-2,11%	1.349.899,41
Aplicações		11.446.740,18						11.471.126,47
Imóveis								
Conta Corrente		849.205,90						416.257,48
Caixa 60156-7		24.541,12						1.239,06
Bradesco 26530		307,66						323,26
BB 7885-9		824.357,12						414.695,16
Final		12.295.946,08				-305.613,71	-7,56%	11.887.383,95

Abril de 2020

Aplicações	Cc Vinculada	Financeiro Inicial	Aplicação	Resgate	Amortizaçã o	Rendimento	Rent. %	Total
CAIXA BRASIL IRF-M 1 TÍTULOS PÚBLICOS FI RENDA FIXA	Ag. 3927 cc 60156-7	87.647,73				379,73	0,43%	88.027,46
BB IMA-B TÍTULOS PÚBLICOS FI RENDA FIXA PREVIDENCIÁRIO	Ag. 553-3 cc 10459-0	1.275.655,12				16.560,60	1,29%	1.292.215,72
BB IDKA 2 TÍTULOS PÚBLICOS FI RENDA FIXA PREVIDENCIÁRIO	Ag. 553-3 cc 10459-0	4.089.177,21				13.236,81	0,32%	4.102.414,02
BB AÇÕES GOVERNANÇA	Ag. 553-3 cc 10459-0	161.234,21				17.715,91	10,98%	178.950,12
BB AÇÕES ALOCAÇÃO	Ag. 553-3 cc 10459-0	116.548,36				11.051,83	9,48%	127.600,19
BB PREV RF IRF-M 1+	Ag. 553-3 cc 10459-0	608.845,79				7.717,48	1,26%	616.563,27
BRADESCO IDKA PRÉ 2 FI RENDA FIXA	Ag. 1458 cc 24227-6	1.244.224,90	1.157.031,63			17.005,42	1,20%	2.418.261,95
BRADESCO IRF-M 1 TÍTULOS PÚBLICOS FI RENDA FIXA	Ag. 1458 cc 24227-6	1.382.623,34				5.737,03	0,41%	1.388.360,37
BRADESCO INSTITUCIONAL IMA-B TÍTULOS PÚBLICOS FIC RENDA FIXA	Ag. 1458 cc 24227-6	56.474,64		56.532,03		57,39	1,27%	0,00
BRADESCO INSTITUCIONAL IMA-B FIC RENDA FIXA	Ag. 1458 cc 24227-6	1.098.795,76		1.100.499,60		1.703,84	1,36%	0,00
BRADESCO ALOCAÇÃO DINÂMICA FIC RENDA FIXA	Ag. 1458 cc 24227-6	1.349.899,41				13.809,75	1,02%	1.363.709,16
Aplicações		11.471.126,47						11.576.102,26
Imóveis								
Conta Corrente		416.257,48						467.361,42
Caixa 60156-7		1.239,06						24.141,88
Bradesco 26530		323,26						6.054,51
BB 7885-9		414.695,16						437.165,03
Final		11.887.383,95	1.157.031,63	1.157.031,63		104.975,79	2,64%	12.043.463,68

Mai de 2020

Aplicações	Cc Vinculada	Financeiro Inicial	Aplicação	Resgate	Amortizaçã o	Rendimento	Rent. %	Total
CAIXA BRASIL IRF-M 1 TÍTULOS PÚBLICOS FI RENDA FIXA	Ag. 3927 cc 60156-7	88.027,46				345,97	0,39%	88.373,43
BB IMA-B TÍTULOS PÚBLICOS FI RENDA FIXA PREVIDENCIÁRIO	Ag. 553-3 cc 10459-0	1.292.215,72				19.400,83	1,50%	1.311.616,55
BB IDKA 2 TÍTULOS PÚBLICOS FI RENDA FIXA PREVIDENCIÁRIO	Ag. 553-3 cc 10459-0	4.102.414,02				82.072,98	2,00%	4.184.487,00
BB AÇÕES GOVERNANÇA	Ag. 553-3 cc 10459-0	178.950,12				14.691,91	8,21%	193.642,03
BB AÇÕES ALOCAÇÃO	Ag. 553-3 cc 10459-0	127.600,19				9.102,10	7,13%	136.702,29
BB PREV RF IRF-M 1+	Ag. 553-3 cc 10459-0	616.563,27				10.998,50	1,78%	627.561,77

Conta Corrente		98.910,56						96.961,07
Caixa 60156-7		23.137,62						22.008,95
Bradesco 26530		347,95						361,29
BB 7885-9		75.424,99						73.654,84
SICREDI 2181-6		0,00						935,99
Final		11.861.705,52	0,00	950.000,00		144.062,96	2,47%	12.053.818,99

Julho de 2020

Aplicações	Cc Vinculada	Financeiro Inicial	Aplicação	Resgate	Amortização	Rendimento	Rent. %	Total
CAIXA BRASIL IRF-M 1 TÍTULOS PÚBLICOS FI RENDA FIXA	Ag. 3927 cc 60156-7	88.602,50				213,58	0,24%	88.816,08
BB IMA-B TÍTULOS PÚBLICOS FI RENDA FIXA PREVIDENCIÁRIO	Ag. 553-3 cc 10459-0	1.338.105,27				58.374,23	4,36%	1.396.479,50
BB IDKA 2 TÍTULOS PÚBLICOS FI RENDA FIXA PREVIDENCIÁRIO	Ag. 553-3 cc 10459-0	3.281.174,99				26.467,56	0,80%	3.307.642,55
BB AÇÕES GOVERNANÇA	Ag. 553-3 cc 10459-0	210.865,27				17.801,73	8,44%	228.667,00
BB AÇÕES ALOCAÇÃO	Ag. 553-3 cc 10459-0	149.103,06				11.126,86	7,46%	160.229,92
BB PREV RF IRF-M 1+	Ag. 553-3 cc 10459-0	634.026,60				9.954,32	1,57%	643.980,92
BRADESCO IDKA PRÉ 2 FI RENDA FIXA	Ag. 1458 cc 24227-6	2.464.708,82				22.096,97	0,90%	2.486.805,79
BRADESCO IRF-M 1 TÍTULOS PÚBLICOS FI RENDA FIXA	Ag. 1458 cc 24227-6	1.397.449,69				3.038,96	0,22%	1.400.488,65
BRADESCO INSTITUCIONAL IMA-B TÍTULOS PÚBLICOS FIC RENDA FIXA	Ag. 1458 cc 24227-6	0,00				0,00	0,00%	0,00
BRADESCO INSTITUCIONAL IMA-B FIC RENDA FIXA	Ag. 1458 cc 24227-6	0,00				0,00	0,00%	0,00
BRADESCO ALOCAÇÃO DINÂMICA FIC RENDA FIXA	Ag. 1458 cc 24227-6	1.392.128,58				23.791,17	1,71%	1.415.919,75
SICREDI FI INSTITUCIONAL RF IRF-M1	Ag. 0802 cc 2181-6	1.000.693,14				2.363,10	1,33%	1.003.056,24
Aplicações		11.956.857,92						12.132.086,40
Imóveis								
Conta Corrente		96.961,07						111.855,37
Caixa 60156-7		22.008,95						1.057,43
Bradesco 26530		361,29						361,29
BB 7885-9		73.654,84						108.496,93
SICREDI 2181-6		935,99						1.939,72
Final		12.053.818,99	0,00	0,00		175.228,48	2,70%	12.243.941,77

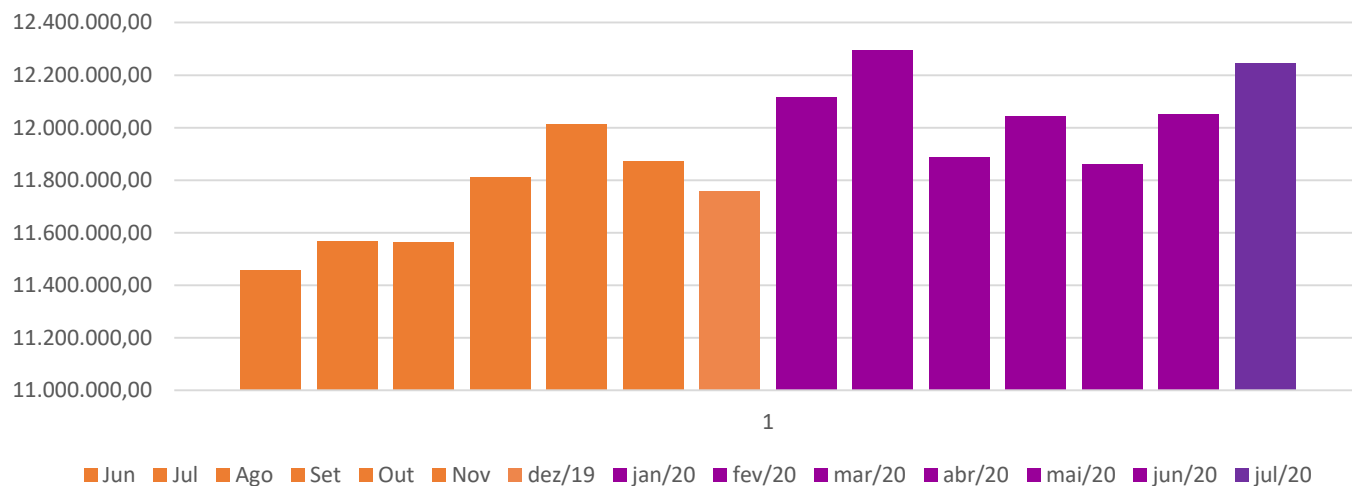
Evolução Patrimônio Líquido

Saldo Inicial (31/12/2019)
R\$ 11.757.125,68

Evolução nos últimos 12 meses
13,20%

Evolução em 2020
4,14%

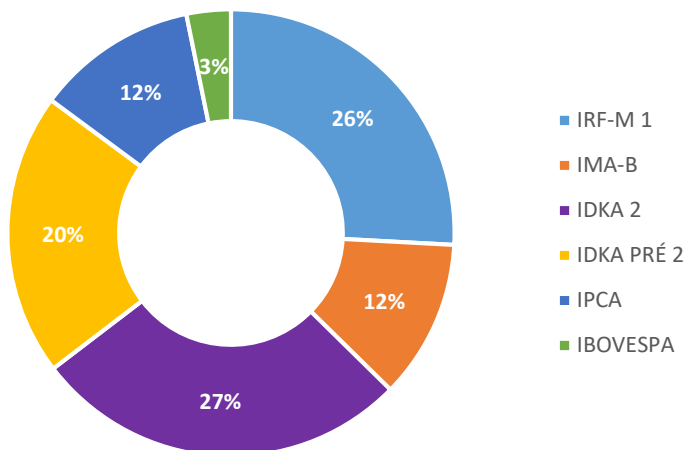
Jan	12.114.258,08	Fev	12.295.946,08	Mar	11.887.383,95	Abr	12.043.463,68
Mai	11.861.705,52	Jun	12.053.818,99	Jul	12.243.941,77	Ago	
Set		Out		Nov		Dez	



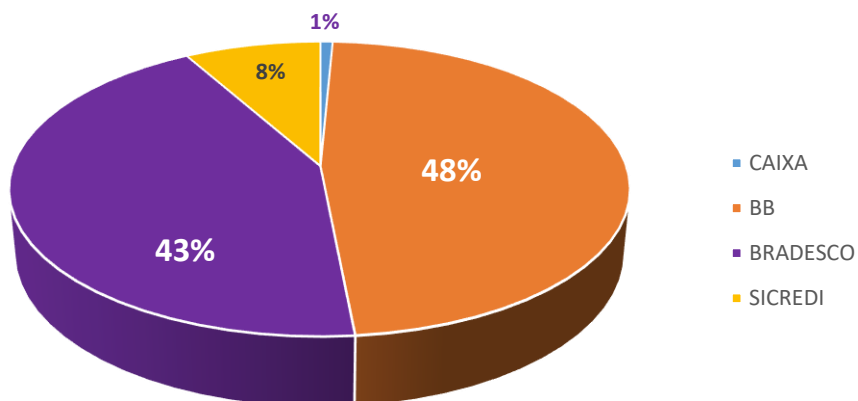
Durante o exercício de 2020, o Instituto de Previdência Social dos Servidores Públicos do Município de Poxoréu alocou seus recursos nos Fundos de Investimentos listados abaixo. É possível observar algumas de suas principais características técnicas como: gestão, taxa de administração, benchmark e período de liquidez para resgate.

Fundos	CNPJ	Gestão	Taxa de Administração	Benchmark	Resgate
CAIXA BRASIL IRF-M 1 TÍTULOS PÚBLICOS FI RENDA FIXA	10.740.670/0001-06	Caixa Econômica Federal	0,20%	IRF-M 1	D+0
BB IMA-B TÍTULOS PÚBLICOS FI RENDA FIXA PREVIDENCIÁRIO	07.442.078/0001-05	BB Gestão de Recursos DTVM	0,20%	IMA-B	D+1 du
BB IDKA 2 TÍTULOS PÚBLICOS FI RENDA FIXA PREVIDENCIÁRIO	13.322.205/0001-35	BB Gestão de Recursos DTVM	0,20%	IDKA 2	D+1 du
BB AÇÕES ALOCAÇÃO FI AÇÕES PREVIDENCIÁRIO	18.270.783/0001-99	BB Gestão de Recursos DTVM	2,00%	IBOVESPA	D+3
BB GOVERNANÇA FI AÇÕES PREVIDENCIÁRIO	10.418.335/0001-88	BB Gestão de Recursos DTVM	1,00%	IBOVESPA	D+3
BB PREVIDENCIÁRIO IRF-M 1+ FI RF	32.161.826/0001-29	BB Gestão de Recursos DTVM	0,20%	IRF-M 1	D+0
BRADERCO IDKA PRÉ 2 FI RENDA FIXA	24.022.566/0001-82	Braderco Asset Management	0,20%	IDKA Pré 2 A	D+0
BRADERCO IRF-M 1 TÍTULOS PÚBLICOS FI RENDA FIXA	11.484.558/0001-06	Braderco Asset Management	0,20%	IRF-M 1	D+0
BRADERCO INSTITUCIONAL IMA-B TÍTULOS PÚBLICOS FIC RENDA FIXA	10.986.880/0001-70	Braderco Asset Management	0,20%	IMA-B	D+1 du
BRADERCO INSTITUCIONAL IMA-B FIC RENDA FIXA	08.702.798/0001-25	Braderco Asset Management	0,20%	IMA-B	D+1 du
BRADERCO ALOCAÇÃO DINÂMICA FIC RENDA FIXA	28.515.874/0001-09	Braderco Asset Management	0,40%	IPCA	D+4 du
SICREDI FI INSTITUCIONAL RF IRF-M1	19.196.599/0001-09	Cooperativa de Crédito Sicredi	0,20%	IRF-M 1	D+0

Distribuição por Indicador – Julho de 2020



Distribuição por Instituição – Julho de 2020



Os limites de alocação dos recursos do Instituto de Previdência Social dos Servidores Públicos do Município de Poxoréu seguem as diretrizes da Resolução CMN 3.922 de 25 de novembro de 2010, onde são classificados de acordo com o tipo de ativo e quando se tratando de fundos de investimento, de acordo com os ativos que compõem sua carteira. Sendo assim, o mesmo encontra-se devidamente enquadrado.

Limites Resolução 3.922

Fundos	Saldo no Mês	Limite do RPPS		Regularidade
Renda Fixa				
Art. 7º, I, "b" - FI (100% TPF) - IMA ou IDKA	9.683.288,81	79,82%	100%	SIM
CAIXA BRASIL IRF-M 1 TÍTULOS PÚBLICOS FI RENDA FIXA	88.816,08	0,73%		
BB IMA-B TÍTULOS PÚBLICOS FI RENDA FIXA PREVIDENCIÁRIO	1.396.479,50	11,51%		
BB IDKA 2 TÍTULOS PÚBLICOS FI RENDA FIXA PREVIDENCIÁRIO	3.307.642,55	27,26%		
BB PREV RF IRF-M 1+	643.980,92	5,31%		
BRADESCO IDKA PRÉ 2 FI RENDA FIXA	2.486.805,79	20,50%		
BRADESCO IRF-M 1 TÍTULOS PÚBLICOS FI RENDA FIXA	1.400.488,65	11,54%		
BRADESCO INSTITUCIONAL IMA-B TÍTULOS PÚBLICOS FIC RENDA FIXA	0,00	0,00%		
SICREDI FI INSTITUCIONAL RF IRF-M1	1.003.056,24	8,27%		
Art. 7º, IV, "a" - FI Referenciado RF ou RF	1.415.919,75	11,67%	40%	SIM
BRADESCO INSTITUCIONAL IMA-B FIC RENDA FIXA	0,00	0,00%		
BRADESCO ALOCAÇÃO DINÂMICA FIC RENDA FIXA	1.415.919,75	11,67%		

Art. 8º, I, "b" - FI de Índices de Renda Variável	228.667,00	1,88%	30%	SIM
BB AÇÕES GOVERNANÇA	228.667,00	1,88%		
Art. 8º, II, "a" - FIA - Fundo de Ações	160.229,92	1,32%	20%	SIM
BB AÇÕES ALOCAÇÃO	160.229,92	1,32%		
Aplicações	12.132.086,40	99,09%		
Conta Corrente	111.855,37	0,91%		
CARTEIRA	12.243.941,77	100%		

POLÍTICA DE INVESTIMENTOS 2020

Renda Fixa	Lt. Res. 3.922 (%) atualizada 4.695 (%)	Estratégia de Alocação (%)		
		Mínimo	Alvo	Máximo
Art. 7º, I, "a" - Títulos Públicos Federais	100%	0%	0%	100%
Art. 7º, I, "b" - FI (100% TPF) - Referenciados	100%	50%	80%	100%
Art. 7º, I, "c" - FI (100% TPF) - Bolsa de Valores	100%	0%	0%	100%
Art. 7º, II, - Compromissadas	5%	0%	0%	5%
Art. 7º, III, "a" - FI Referenciado Renda Fixa	60%	0%	0%	60%
Art. 7º, III, "b" - FI Índice de RF ou RF	60%	0%	0%	60%
Art. 7º, IV, "a" - FI de Renda Fixa	40%	0%	1%	40%
Art. 7º, IV, "b" - FI Índice de RF	40%	0%	0%	40%
Art. 7º, V, "b" - LIG - Letra Imobiliária Garantida	20%	0%	0%	40%
Art. 7º, VI, "a" - CDB	15%	0%	0%	15%
Art. 7º, VI, "b" - Poupança	15%	0%	0%	15%
Art. 7º, VII, "a" - FIDC - Sênior	5%	0%	1%	5%
Art. 7º, VII, "b" - FI Crédito Privado - Aberto	5%	0%	1%	5%
Art. 7º, VII, "c" - FI Debêntures	5%	0%	1%	5%

Renda Variável	Lt. Res. 3.922 (%) atualizada 4.695 (%)	Estratégia de Alocação (%)		
		Mínimo	Alvo	Máximo
Art. 8º, I, "a" - FI Renda Variável	30%	0%	0%	30%
Art. 8º, I, "b" - FI de Índices de Renda Variável	30%	0%	0%	30%
Art. 8º, II, "a" - FIA - Fundo de Ações	20%	0%	5%	20%
Art. 8º, II, "b" - FI de Índices de Renda Variável	20%	0%	1%	20%
Art. 8º, III, - FI Multimercado - FIM	10%	0%	5%	10%
Art. 8º, IV, "a" - FI em Participações - FIP	5%	0%	1%	5%
Art. 8º, IV, "b" - FI Imobiliário - FII	5%	0%	2%	5%
Art. 8º, IV, "c" - Mercado de Acesso	5%	0%	0%	5%

Investimento no Exterior	Lt. Res. 3.922 (%) atualizada 4.695 (%)	Estratégia de Alocação (%)		
		Mínimo	Alvo	Máximo
Art. 9º-A, I - Renda Fixa - Dívida Externa		0%	0%	10%
Art. 9º-A, II - Investimento no Exterior	10%***	0%	1%	10%
Art. 9º-A, III - Ações - BDR Nível I		0%	1%	10%

* Excetuando os fundos enquadrados no artigos 7º I, a, b e c, as aplicações em cotas de um mesmo fundo de investimento, fundo de investimento em cotas de fundos de investimento ou fundo de índice não podem exceder a 20% das aplicações dos recursos do RPPS.

** Aplicações enquadrados nos artigos 7º VI a e b, o limite de de aplicação está limitado ao valor coberto pelo Fundo Garantidor de Crédito - FGC, atualmente R\$ 250.000,00.

*** No segmento de investimentos no exterior, as aplicações dos recursos dos regimes próprios de previdência social subordinam-se, em conjunto, ao limite de até 10% (dez por cento) do PL do RPPS.

Pode-se observar a rentabilidade dos principais índices do mercado financeiro que influenciam diretamente na rentabilidade dos ativos que o Instituto de Previdência Social dos Servidores Públicos do Município de Poxoréu aloca seus recursos. Também é possível verificar o histórico de rentabilidade dos fundos de investimentos da carteira.

ÍNDICE	VARIAÇÃO MÊS	VARIAÇÃO ANO	VARIAÇÃO 12 M
IRF-M 1	0,24%	2,85%	5,51%
CDI	0,19%	1,99%	4,23%
IMA-B	4,39%	2,52%	8,16%
IDKA	0,89%	7,46%	11,23%
POUPANÇA	0,13%	1,38%	4,16%
IPCA	0,36%	0,46%	2,31%
DÓLAR	(4,98)%	29,09%	37,70%
IBOVESPA	8,27%	(11,01%)	1,08%

<https://www.melhorcambio.com/cdi>

<https://www.anbima.com.br/informacoes/ima/ima-sh-resultados.asp>

<https://www.dolarhoje.net.br/dolar-comercial/>

COMENTÁRIO

O mês de julho foi novamente positivo. Apesar do risco de uma segunda onda de contaminação, o anúncio da finalização dos testes para uma vacina contra o Covid-19, aumenta a confiança. Entretanto, dados de emprego dos Estados Unidos, apesar da melhora, permanecem significativamente abaixo do nível do início do ano. Além disso, questões relacionadas a guerra comercial entre EUA e China estão ressurgindo, com ataque direto a empresas. E por fim, todo esse cenário se desenha às vésperas das eleições americanas e o receio com relação ao um ressurgimento da doença pelo mundo.

Apesar de aqui no Brasil a primeira onda não ter terminado, os ativos de risco permanecem em ascensão. Os dados de atividade e confiança, assim como no resto do mundo, mantiveram o otimismo com relação a uma recuperação mais rápida e reforçam o sentimento de que o pior ficou para trás. Por outro lado, o risco fiscal continua em voga, devido às sinalizações e tentativas do governo de retirar do teto de gastos para poder investir mais. Por fim, a gestão manteve no cenário da BRAM uma queda de 5,8% do PIB em 2020 e uma manutenção da inflação em 1,7%, adicionalmente, acredita em um corte residual de 25 bps para a próxima reunião, colocando a taxa Selic em 2% a.a. e manutenção da taxa em um patamar baixo por um prazo prolongado.

Julho foi um mês muito bom para os ativos aqui no Brasil, tanto para o prefixado quanto para os ativos atrelados à inflação. O que mais chama a atenção foi o desempenho dos ativos de longo prazo, principalmente os indexados à inflação, pelo vencimento mais distante e por terem ficado fora do radar dos investidores, por causa do risco. No câmbio, a volatilidade permanece, o dólar fechou a 5,2033 com queda de 4,980%.

Crédito Privado

Os fundos com estratégia específica em títulos privados apresentaram desempenho positivo e superior ao CDI devido à queda dos spreads de crédito causada pela busca por remuneração superior ao CDI. Novamente, as debêntures foram responsáveis pelo retorno positivo do mês. Esses são fundos que, apesar da categoria agressivo, estão alocados praticamente em porções iguais entre títulos bancários e corporativos de empresas com boa liquidez no mercado secundário. O nível de spread desses fundos está muito atrativo, apesar do fechamento recente. A concentração teve uma alta de aproximadamente 2% no ano.

Juro Real

Em julho, os fundos que investem em ativos indexados à inflação apresentaram rentabilidade positiva, em linha com o aumento do otimismo com uma possível recuperação mais veloz da economia. Esse fator tem levado os investidores a aumentar a alocação em ativos de risco. Adicionalmente, o nível do CDI e o direcionamento do Banco Central no que diz respeito à manutenção da taxa de juros em um patamar baixo por um prazo prolongado também têm colaborado.

Ativos

Em julho, os fundos com estratégia de renda fixa ativa apresentaram rentabilidade positiva, em linha com o aumento do otimismo com uma possível recuperação mais veloz da economia. Esse fator tem levado os investidores a aumentar

a alocação em ativos de risco. Adicionalmente, o nível do CDI e o direcionamento do Banco Central no que diz respeito à manutenção da taxa de juros em um patamar baixo por um prazo prolongado também têm colaborado. O gestor equilibrou o risco dos fundos entre prefixado de curto prazo e atrelado à inflação de médio prazo.

Poxoréu-MT, 17 de agosto de 2020

AGNALDO FRANCISCO DA LUZ
Diretor Presidente