

*Relatório de*  
*Investimentos*  
**Abril de 2020**



## Ficha Cadastral

Janeiro de 2020

### Dados do Ente Federativo

Ente Federativo Prefeitura de Poxoréu  
CNPJ 03.408.911/0001-40  
Endereço Av. Brasília nº 809  
E-mail [sad@poxoreu.mt.gov.br](mailto:sad@poxoreu.mt.gov.br)  
Telefone (66) 3436-1493  
Prefeito Nelson Antônio Paim  
Início 01/01/2017  
E-mail [nelsonapaim@gmail.com](mailto:nelsonapaim@gmail.com)

### Dados da Unidade Gestora do RPPS do Município de Poxoréu

Unidade Gestora Instituto de Previdência Social dos Servidores Públicos do Município de Poxoréu  
CNPJ 32.972.572/0001-29  
Endereço Rua Mato Grosso nº 432  
Telefone (66) 3436-2269  
E-mail [poxoreuprevi@hotmail.com](mailto:poxoreuprevi@hotmail.com)

Representante Legal	Agnaldo Francisco da Luz	Gestor de Recursos	Agnaldo Francisco da Luz
Cargo	Diretor Presidente	Cargo	Diretor Presidente
Início da Gestão	02/01/2017	Início da Gestão	02/01/2017
Certificação	APIMEC CGRPPS	Certificação	APIMEC CGRPPS
Validade	31/12/2020	Validade	31/12/2020

### Membros dos Conselhos do Poxoréu-Previ

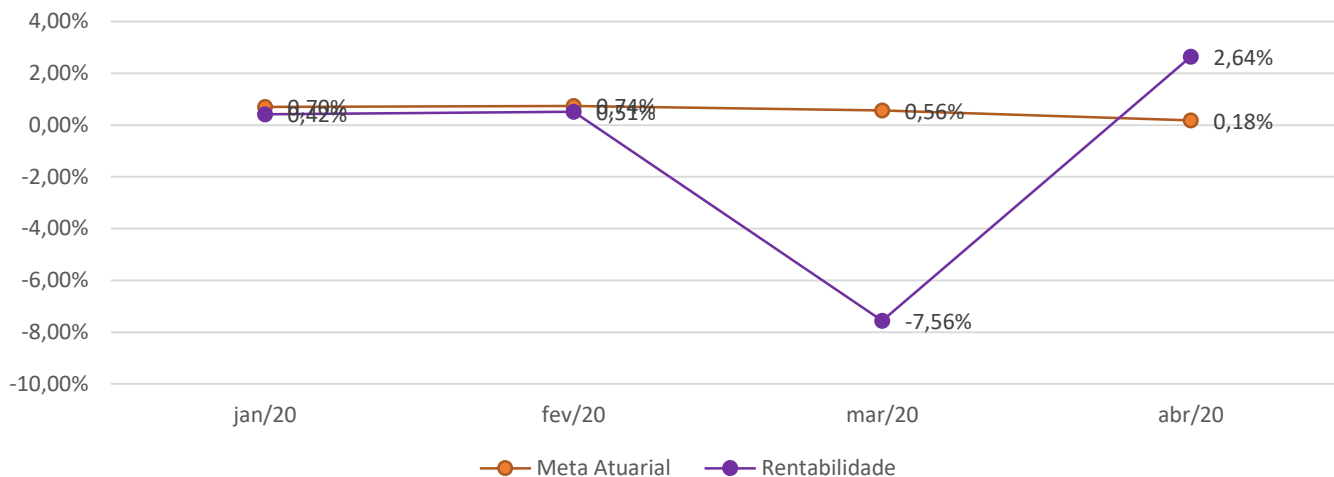
Conselho Previdenciário	Conselho Fiscal	Comitê de Investimentos
Ronaldo José	Luzinete Oliveira	Agnaldo Luz
Leydiane Vieira	Jason Pacheco	José Neto
Júlia Graciele	José Reinaldo	Júlio César
Lindinalva Lélis		
Antônio Lélis		
Marcos César		
Maria Aparecida		
Oswaldo Ferreira		

## Relatório de Risco

### Performance Absoluta

	Jan-2020	Fev-2020	Mar-2020	Abr-2020
Carteira	0,42%	0,51%	-7,56%	2,64%
Retorno Financeiro	48.697,88	64.814,49	-305.613,71	104.975,79
Meta Atuarial	0,70%	0,74%	0,56%	0,18%

### Retorno Mensal X Meta Atuarial Mensal

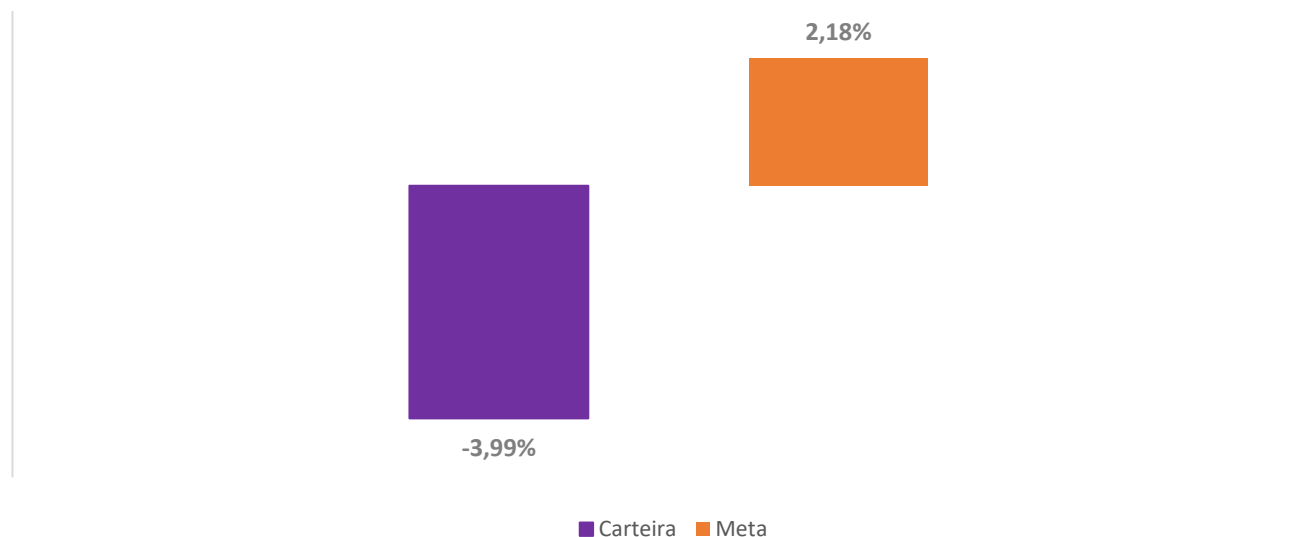


### Estatística

Meses acima da Meta Atuarial	1
Meses abaixo da Meta Atuarial	3
Retorno Mensal Máximo	2,64% <span style="float: right;">Abr-2020</span>
Retorno Mensal Médio	-2,46%
Retorno Mensal Mínimo	-7,56% <span style="float: right;">Mar-2020</span>

### Consolidado

Carteira	-3,99%
Retorno Ano	-R\$ 87,125,55
Meta	2,18%
Retorno 2017	R\$ 1.041.935,06
Retorno 2018	R\$ 745.171,22
Retorno 2019	R\$ 1.140.216,07



**Extrato Consolidado**  
**Janeiro de 2020**

Aplicações	Cc Vinculada	Financeiro Inicial	Aplicação	Resgate	Amortização	Rendimento	Rent. %	Total
CAIXA BRASIL IRF-M 1 TÍTULOS PÚBLICOS FI RENDA FIXA	Ag. 3927 cc 60156-7	86.454,83				365,33	0,42%	86.820,16
BB IMA-B TÍTULOS PÚBLICOS FI RENDA FIXA PREVIDENCIÁRIO	Ag. 553-3 cc 10459-0	1.411.651,77		50.000,00		3.804,32	0,25%	1.365.456,09
BB IDKA 2 TÍTULOS PÚBLICOS FI RENDA FIXA PREVIDENCIÁRIO	Ag. 553-3 cc 10459-0	4.712.454,75				18.142,39	0,38%	4.730.597,14
BRADESCO IDKA PRÉ 2 FI RENDA FIXA	Ag. 1458 cc 24227-6	1.204.948,43				11.451,59	0,95%	1.216.400,02
BRADESCO IRF-M 1 TÍTULOS PÚBLICOS FI RENDA FIXA	Ag. 1458 cc 24227-6	1.364.144,08				5.695,86	0,42%	1.369.839,94
BRADESCO INSTITUCIONAL IMA-B TÍTULOS PÚBLICOS FIC RENDA FIXA	Ag. 1458 cc 24227-6	60.330,50				142,46	0,24%	60.472,96
BRADESCO INSTITUCIONAL IMA-B FIC RENDA FIXA	Ag. 1458 cc 24227-6	1.175.438,46				3.230,56	0,27%	1.178.669,02
BRADESCO ALOCAÇÃO DINÂMICA FIC RENDA FIXA	Ag. 1458 cc 24227-6	1.367.804,99				5.865,37	0,43%	1.373.670,36
Aplicações		<b>11.383.227,81</b>						<b>11.381.925,69</b>
Imóveis								
Conta Corrente		<b>373.897,87</b>						<b>732.332,39</b>
Caixa 60156-7		1.364,47						1.322,80
Bradesco 26530		294,17						294,32
BB 7885-9		372.239,23						730.715,27
Final		<b>11.757.125,68</b>				<b>48.697,88</b>	<b>0,42%</b>	<b>12.114.258,08</b>

**Fevereiro de 2020**

Aplicações	Cc Vinculada	Financeiro Inicial	Aplicação	Resgate	Amortização	Rendimento	Rent. %	Total
CAIXA BRASIL IRF-M 1 TÍTULOS PÚBLICOS FI RENDA FIXA	Ag. 3927 cc 60156-7	86.820,16				315,38	0,36%	87.135,54
BB IMA-B TÍTULOS PÚBLICOS FI RENDA FIXA PREVIDENCIÁRIO	Ag. 553-3 cc 10459-0	1.365.456,09				5.965,14	0,43%	1.371.421,23
BB IDKA 2 TÍTULOS PÚBLICOS FI RENDA FIXA PREVIDENCIÁRIO	Ag. 553-3 cc 10459-0	4.730.597,14				29.716,13	0,62%	4.760.313,27
BRADESCO IDKA PRÉ 2 FI RENDA FIXA	Ag. 1458 cc 24227-6	1.216.400,02				12.967,19	1,07%	1.229.367,21
BRADESCO IRF-M 1 TÍTULOS PÚBLICOS FI RENDA FIXA	Ag. 1458 cc 24227-6	1.369.839,94				4.850,19	0,35%	1.374.690,13
BRADESCO INSTITUCIONAL IMA-B TÍTULOS PÚBLICOS FIC RENDA FIXA	Ag. 1458 cc 24227-6	60.472,96				257,79	0,43%	60.730,75
BRADESCO INSTITUCIONAL IMA-B FIC RENDA FIXA	Ag. 1458 cc 24227-6	1.178.669,02				5.384,95	0,46%	1.184.053,97
BRADESCO ALOCAÇÃO DINÂMICA FIC RENDA FIXA	Ag. 1458 cc 24227-6	1.373.670,36				5.357,72	0,39%	1.379.028,08
Aplicações		<b>11.381.925,69</b>						<b>11.446.740,18</b>

Imóveis								
Conta Corrente		732.332,39						849.205,90
Caixa 60156-7		1.322,80						24.541,12
Bradesco 26530		294,32						307,66
BB 7885-9		730.715,27						824.357,12
Final		<b>12.114.258,08</b>				<b>64.814,49</b>	<b>0,51%</b>	<b>12.295.946,08</b>

## Março de 2020

Aplicações	Cc Vinculada	Financeiro Inicial	Aplicação	Resgate	Amortização	Rendimento	Rent. %	Total
CAIXA BRASIL IRF-M 1 TÍTULOS PÚBLICOS FI RENDA FIXA	Ag. 3927 cc 60156-7	87.135,54				512,19	0,59%	87.647,73
BB IMA-B TÍTULOS PÚBLICOS FI RENDA FIXA PREVIDENCIÁRIO	Ag. 553-3 cc 10459-0	1.371.421,23				-95.766,11	-6,98%	1.275.655,12
BB IDKA 2 TÍTULOS PÚBLICOS FI RENDA FIXA PREVIDENCIÁRIO	Ag. 553-3 cc 10459-0	4.760.313,27				-71.136,06	0,62%	4.089.177,21
BB AÇÕES GOVERNANÇA	Ag. 553-3 cc 10459-0	0,00	190.000,00			-28.765,79	-30,82%	161.234,21
BB AÇÕES ALOCAÇÃO	Ag. 553-3 cc 10459-0	0,00	140.000,00			-23.451,64	-31,67%	116.548,36
BB PREV RF IRF-M 1+	Ag. 553-3 cc 10459-0	0,00	600.000,00			8.845,79	-0,42%	608.845,79
BRADESCO IDKA PRÉ 2 FI RENDA FIXA	Ag. 1458 cc 24227-6	1.229.367,21				14.857,69	1,21%	1.244.224,90
BRADESCO IRF-M 1 TÍTULOS PÚBLICOS FI RENDA FIXA	Ag. 1458 cc 24227-6	1.374.690,13				7.933,21	0,58%	1.382.623,34
BRADESCO INSTITUCIONAL IMA-B TÍTULOS PÚBLICOS FIC RENDA FIXA	Ag. 1458 cc 24227-6	60.730,75				-4.256,11	-7,20%	56.474,64
BRADESCO INSTITUCIONAL IMA-B FIC RENDA FIXA	Ag. 1458 cc 24227-6	1.184.053,97				-85.258,21	-7,01%	1.098.795,76
BRADESCO ALOCAÇÃO DINÂMICA FIC RENDA FIXA	Ag. 1458 cc 24227-6	1.379.028,08				-29.128,67	-2,11%	1.349.899,41
Aplicações		<b>11.446.740,18</b>						<b>11.471.126,47</b>
Imóveis								
Conta Corrente		849.205,90						416.257,48
Caixa 60156-7		24.541,12						1.239,06
Bradesco 26530		307,66						323,26
BB 7885-9		824.357,12						414.695,16
Final		<b>12.295.946,08</b>				<b>-305.613,71</b>	<b>-7,56%</b>	<b>11.887.383,95</b>

**Abril de 2020**

Aplicações	Cc Vinculada	Financeiro Inicial	Aplicação	Resgate	Amortização	Rendimento	Rent. %	Total
CAIXA BRASIL IRF-M 1 TÍTULOS PÚBLICOS FI RENDA FIXA	Ag. 3927 cc 60156-7	87.647,73				379,73	0,43%	88.027,46
BB IMA-B TÍTULOS PÚBLICOS FI RENDA FIXA PREVIDENCIÁRIO	Ag. 553-3 cc 10459-0	1.275.655,12				16.560,60	1,29%	1.292.215,72
BB IDKA 2 TÍTULOS PÚBLICOS FI RENDA FIXA PREVIDENCIÁRIO	Ag. 553-3 cc 10459-0	4.089.177,21				13.236,81	0,32%	4.102.414,02
BB AÇÕES GOVERNANÇA	Ag. 553-3 cc 10459-0	161.234,21				17.715,91	10,98%	178.950,12
BB AÇÕES ALOCAÇÃO	Ag. 553-3 cc 10459-0	116.548,36				11.051,83	9,48%	127.600,19
BB PREV RF IRF-M 1+	Ag. 553-3 cc 10459-0	608.845,79				7.717,48	1,26%	616.563,27
BRADESCO IDKA PRÉ 2 FI RENDA FIXA	Ag. 1458 cc 24227-6	1.244.224,90	1.157.031,63			17.005,42	1,20%	2.418.261,95
BRADESCO IRF-M 1 TÍTULOS PÚBLICOS FI RENDA FIXA	Ag. 1458 cc 24227-6	1.382.623,34				5.737,03	0,41%	1.388.360,37
BRADESCO INSTITUCIONAL IMA-B TÍTULOS PÚBLICOS FIC RENDA FIXA	Ag. 1458 cc 24227-6	56.474,64		56.532,03		57,39	1,27%	0,00
BRADESCO INSTITUCIONAL IMA-B FIC RENDA FIXA	Ag. 1458 cc 24227-6	1.098.795,76		1.100.499,60		1.703,84	1,36%	0,00
BRADESCO ALOCAÇÃO DINÂMICA FIC RENDA FIXA	Ag. 1458 cc 24227-6	1.349.899,41				13.809,75	1,02%	1.363.709,16
Aplicações		<b>11.471.126,47</b>						<b>11.576.102,26</b>
Imóveis								
Conta Corrente		<b>416.257,48</b>						<b>467.361,42</b>
Caixa 60156-7		1.239,06						24.141,88
Bradesco 26530		323,26						6.054,51
BB 7885-9		414.695,16						437.165,03
Final		<b>11.887.383,95</b>	<b>1.157.031,63</b>	<b>1.157.031,63</b>		<b>104.975,79</b>	<b>2,64%</b>	<b>12.043.463,68</b>

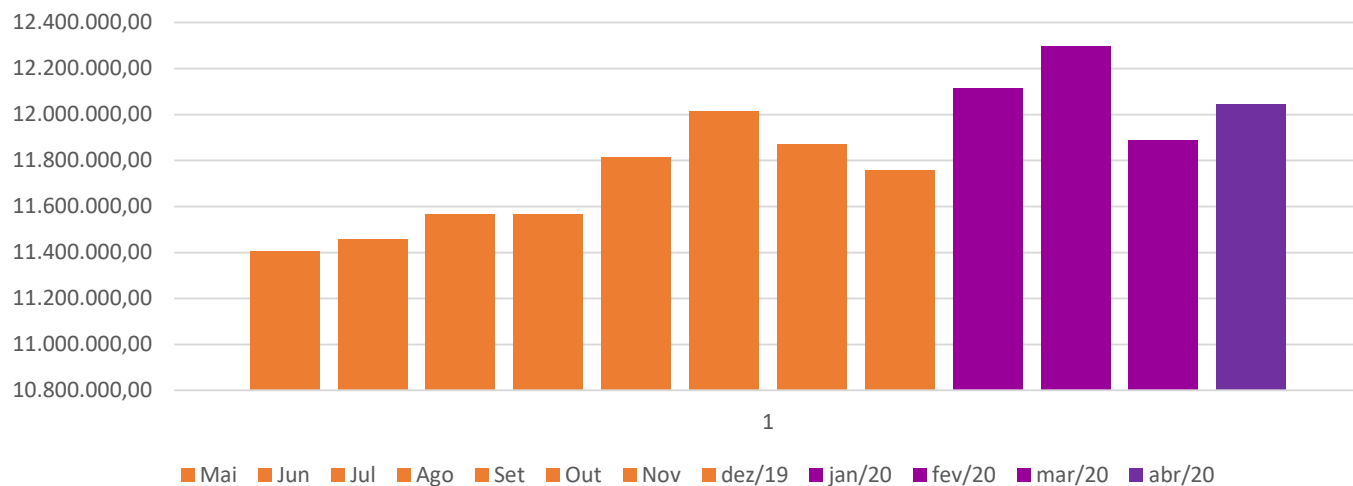
## Evolução Patrimônio Líquido

Saldo Inicial (31/12/2019)  
**R\$ 11.757.125,68**

Evolução nos últimos 12 meses  
**11,35%**

Evolução em 2020  
**2,44%**

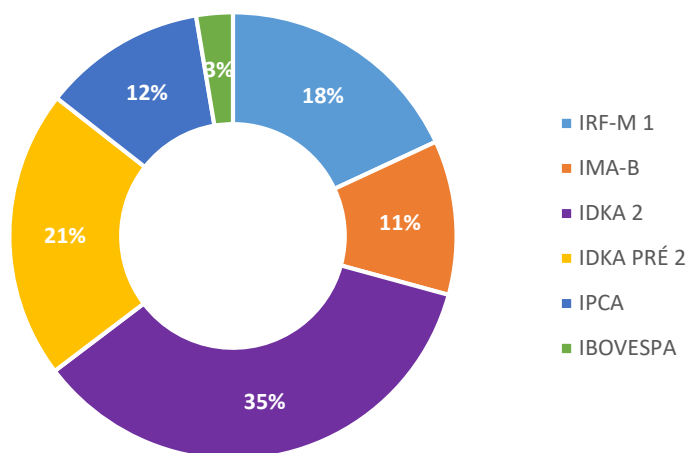
Jan	<b>12.114.258,08</b>	Fev	<b>12.295.946,08</b>	Mar	<b>11.887.383,95</b>	Abr	<b>12.043.463,68</b>
Mai		Jun		Jul		Ago	
Set		Out		Nov		Dez	



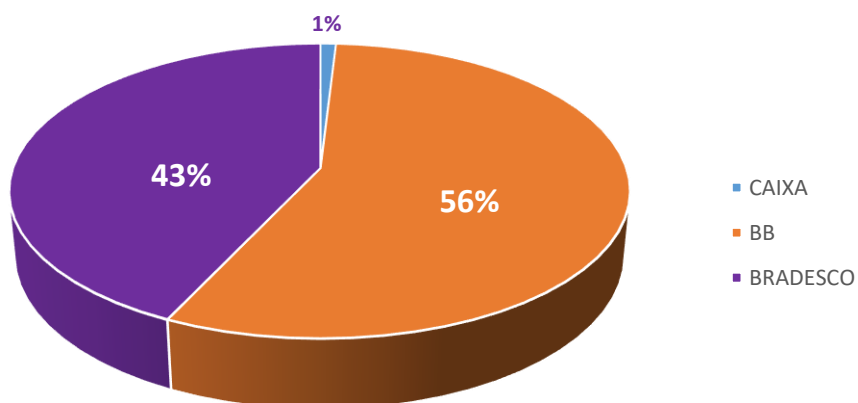
Durante o exercício de 2020, o Instituto de Previdência Social dos Servidores Públicos do Município de Poxoréu alocou seus recursos nos Fundos de Investimentos listados abaixo. É possível observar algumas de suas principais características técnicas como: gestão, taxa de administração, benchmark e período de liquidez para resgate.

Fundos	CNPJ	Gestão	Taxa de Administração	Benchmark	Resgate
CAIXA BRASIL IRF-M 1 TÍTULOS PÚBLICOS FI RENDA FIXA	10.740.670/0001-06	Caixa Econômica Federal	0,20%	IRF-M 1	D+0
BB IMA-B TÍTULOS PÚBLICOS FI RENDA FIXA PREVIDENCIÁRIO	07.442.078/0001-05	BB Gestão de Recursos DTVM	0,20%	IMA-B	D+1 du
BB IDKA 2 TÍTULOS PÚBLICOS FI RENDA FIXA PREVIDENCIÁRIO	13.322.205/0001-35	BB Gestão de Recursos DTVM	0,20%	IDKA 2	D+1 du
BB AÇÕES ALOCAÇÃO FI AÇÕES PREVIDENCIÁRIO	18.270.783/0001-99	BB Gestão de Recursos DTVM	2,00%	IBOVESPA	D+3
BB GOVERNANÇA FI AÇÕES PREVIDENCIÁRIO	10.418.335/0001-88	BB Gestão de Recursos DTVM	1,00%	IBOVESPA	D+3
BB PREVIDENCIÁRIO IRF-M 1+ FI RF	32.161.826/0001-29	BB Gestão de Recursos DTVM	0,20%	IRF-M 1	D+0
BRADERCO IDKA PRÉ 2 FI RENDA FIXA	24.022.566/0001-82	Braderco Asset Management	0,20%	IDKA Pré 2 A	D+0
BRADERCO IRF-M 1 TÍTULOS PÚBLICOS FI RENDA FIXA	11.484.558/0001-06	Braderco Asset Management	0,20%	IRF-M 1	D+0
BRADERCO INSTITUCIONAL IMA-B TÍTULOS PÚBLICOS FIC RENDA FIXA	10.986.880/0001-70	Braderco Asset Management	0,20%	IMA-B	D+1 du
BRADERCO INSTITUCIONAL IMA-B FIC RENDA FIXA	08.702.798/0001-25	Braderco Asset Management	0,20%	IMA-B	D+1 du
BRADERCO ALOCAÇÃO DINÂMICA FIC RENDA FIXA	28.515.874/0001-09	Braderco Asset Management	0,40%	IPCA	D+4 du

## Distribuição por Indicador – Abril de 2020



## Distribuição por Instituição – Abril de 2020



Os limites de alocação dos recursos do Instituto de Previdência Social dos Servidores Públicos do Município de Poxoréu seguem as diretrizes da Resolução CMN 3.922 de 25 de novembro de 2010, onde são classificados de acordo com o tipo de ativo e quando se tratando de fundos de investimento, de acordo com os ativos que compõem sua carteira. Sendo assim, o mesmo encontra-se devidamente enquadrado.

### Limites Resolução 3.922

Fundos	Saldo no Mês	Limite do RPPS		Regularidade
Renda Fixa				
<b>Art. 7º, I, "b" - FI (100% TPF) - IMA ou IDKA</b>	<b>9.289.279,52</b>	<b>80,25%</b>	<b>100%</b>	<b>SIM</b>
CAIXA BRASIL IRF-M 1 TÍTULOS PÚBLICOS FI RENDA FIXA	88.027,46	0,76%		
BB IMA-B TÍTULOS PÚBLICOS FI RENDA FIXA PREVIDENCIÁRIO	1.292.215,72	11,16%		
BB IDKA 2 TÍTULOS PÚBLICOS FI RENDA FIXA PREVIDENCIÁRIO	4.102.414,02	35,44%		
BB PREV RF IRF-M 1+	616.563,27	5,33%		
BRADESCO IDKA PRÉ 2 FI RENDA FIXA	2.418.261,95	20,89%		
BRADESCO IRF-M 1 TÍTULOS PÚBLICOS FI RENDA FIXA	1.388.360,37	11,99%		
BRADESCO INSTITUCIONAL IMA-B TÍTULOS PÚBLICOS FIC RENDA FIXA	0,00	0,00%		
<b>Art. 7º, IV, "a" - FI Referenciado RF ou RF</b>	<b>1.363.709,16</b>	<b>11,78%</b>	<b>40%</b>	<b>SIM</b>
BRADESCO INSTITUCIONAL IMA-B FIC RENDA FIXA	0,00	0,00%		
BRADESCO ALOCAÇÃO DINÂMICA FIC RENDA FIXA	1.363.709,16	11,78%		
<b>Art. 8º, I, "b" - FI de Índices de Renda Variável</b>	<b>178.950,12</b>	<b>1,55%</b>	<b>30%</b>	<b>SIM</b>

BB AÇÕES GOVERNANÇA	178.950,12	1,55%		
<b>Art. 8º, II, "a" - FIA - Fundo de Ações</b>	<b>127.600,19</b>	<b>1,10%</b>	<b>20%</b>	<b>SIM</b>
BB AÇÕES ALOCAÇÃO	127.600,19	1,10%		
<b>Aplicações</b>	<b>11.576.102,26</b>	<b>96,12%</b>		
Conta Corrente	467.361,42	3,88%		
<b>CARTEIRA</b>	<b>12.043.463,68</b>	<b>100%</b>		

## POLÍTICA DE INVESTIMENTOS 2020

Renda Fixa	Lt. Res. 3.922 (%) atualizada 4.695 (%)	Estratégia de Alocação (%)		
		Mínimo	Alvo	Máximo
Art. 7º, I, "a" - Títulos Públicos Federais	100%	0%	0%	100%
Art. 7º, I, "b" - FI (100% TPF) - Referenciados	100%	50%	80%	100%
Art. 7º, I, "c" - FI (100% TPF) - Bolsa de Valores	100%	0%	0%	100%
Art. 7º, II, - Compromissadas	5%	0%	0%	5%
Art. 7º, III, "a" - FI Referenciado Renda Fixa	60%	0%	0%	60%
Art. 7º, III, "b" - FI Índice de RF ou RF	60%	0%	0%	60%
Art. 7º, IV, "a" - FI de Renda Fixa	40%	0%	1%	40%
Art. 7º, IV, "b" - FI Índice de RF	40%	0%	0%	40%
Art. 7º, V, "b" - LIG - Letra Imobiliária Garantida	20%	0%	0%	40%
Art. 7º, VI, "a" - CDB	15%	0%	0%	15%
Art. 7º, VI, "b" - Poupança	15%	0%	0%	15%
Art. 7º, VII, "a" - FIDC - Sênior	5%	0%	1%	5%
Art. 7º, VII, "b" - FI Crédito Privado - Aberto	5%	0%	1%	5%
Art. 7º, VII, "c" - FI Debêntures	5%	0%	1%	5%

Renda Variável	Lt. Res. 3.922 (%) atualizada 4.695 (%)	Estratégia de Alocação (%)		
		Mínimo	Alvo	Máximo
Art. 8º, I, "a" - FI Renda Variável	30%	0%	0%	30%
Art. 8º, I, "b" - FI de Índices de Renda Variável	30%	0%	0%	30%
Art. 8º, II, "a" - FIA - Fundo de Ações	20%	0%	5%	20%
Art. 8º, II, "b" - FI de Índices de Renda Variável	20%	0%	1%	20%
Art. 8º, III, - FI Multimercado - FIM	10%	0%	5%	10%
Art. 8º, IV, "a" - FI em Participações - FIP	5%	0%	1%	5%
Art. 8º, IV, "b" - FI Imobiliário - FII	5%	0%	2%	5%
Art. 8º, IV, "c" - Mercado de Acesso	5%	0%	0%	5%

Investimento no Exterior	Estratégia de Alocação (%)
--------------------------	----------------------------

	Lt. Res. 3.922 (%) atualizada 4.695 (%)	Mínimo	Alvo	Máximo
Art. 9º-A, I - Renda Fixa - Dívida Externa		0%	0%	10%
Art. 9º-A, II - Investimento no Exterior	10%***	0%	1%	10%
Art. 9º-A, III - Ações - BDR Nível I		0%	1%	10%

\* Excetuando os fundos enquadrados no artigos 7º I, a, b e c, as aplicações em cotas de um mesmo fundo de investimento, fundo de investimento em cotas de fundos de investimento ou fundo de índice não podem exceder a 20% das aplicações dos recursos do RPPS.

\*\* Aplicações enquadrados nos artigos 7º VI a e b, o limite de de aplicação está limitado ao valor coberto pelo Fundo Garantidor de Crédito - FGC, atualmente R\$ 250.000,00.

\*\*\* No segmento de investimentos no exterior, as aplicações dos recursos dos regimes próprios de previdência social subordinam-se, em conjunto, ao limite de até 10% (dez por cento) do PL do RPPS.

Pode-se observar a rentabilidade dos principais índices do mercado financeiro que influenciam diretamente na rentabilidade dos ativos que o Instituto de Previdência Social dos Servidores Públicos do Município de Poxoréu aloca seus recursos. Também é possível verificar o histórico de rentabilidade dos fundos de investimentos da carteira.

ÍNDICE	VARIAÇÃO MÊS	VARIAÇÃO ANO	VARIAÇÃO 12 M
IRF-M 1	0,45%	1,88%	6,40%
CDI	0,28%	1,29%	5,57%
IMA-B	1,31%	(5,08)%	6,12%
IDKA	0,57%	0,57%	4,25%
POUPANÇA	0,21%	0,75%	3,75%
IPCA	(0,31)%	0,22%	3,63%
DÓLAR	4,39%	31,24%	41,76%
IBOVESPA	10,25%	(30,39%)	1,87%

<https://www.melhorcambio.com/cdi>

<https://www.anbima.com.br/informacoes/ima/ima-sh-resultados.asp>

<https://www.dolarhoje.net.br/dolar-comercial/>

## COMENTÁRIO

O cenário econômico no mês de abril teve uma relativa melhora. Com o preço do petróleo desmoronando, diante dos estoques para armazenamento do óleo saturados, o mercado aguarda uma posição da OPEP para mais cortes na produção além dos 9,7 milhões de barris diários a partir de 01 de maio. Enquanto isso, diversos produtores nos EUA vem encontrando dificuldades em manter seus compromissos, a ponto do presidente Donald Trump sinalizar com um plano para injetar dinheiro no setor e ajudá-los a sobreviver.

No cenário doméstico, as questões políticas se sobrepuseram aos impactos do contágio pelo “coronavírus” na saúde pública brasileira. Não bastassem os embates entre os três poderes em Brasília e a demissão do ministro da saúde Luiz Henrique Mandetta em meio ao caos da pandemia, a bola da vez foi o pedido de demissão do ministro da Justiça e Segurança Pública, e ex-juiz Federal, Sérgio Moro. O agora ex-ministro anunciou seu desligamento na sexta-feira, alegando interferências do presidente Jair Bolsonaro na pasta após a publicação da exoneração do diretor da Polícia Federal, Maurício Valeixo, contrariando a vontade do ex-ministro. Na sequência, o presidente Jair Bolsonaro contestou as afirmações do ex-ministro, que por sua vez disse ter provas sobre os fatos alegados. Foi o que bastou para que o mercado de ações fechasse o pregão de sexta-feira em queda de -5,45%, chegando a recuar -9,54% no intra Day. O pico de baixa se deu pela percepção geral de que a saída do ex-ministro Sérgio Moro poderia arrastar também o ministro da Economia, Paulo Guedes, em meio ao anúncio de um plano para retomada da economia capitaneado pela Casa Civil, denominado “Pró-Brasil”, sem o aval de Guedes.

No Relatório Focus revelado, os economistas que militam no mercado financeiro ajustaram novamente pra baixo a estimativa para a inflação deste ano. A projeção agora é de que o IPCA encerre o ano em 2,20%, ante 2,23% da semana passada, sétima semana consecutiva de projeção em queda. Um mês atrás a previsão para o IPCA deste ano era de 2,94%. O resultado continua distante da meta de inflação fixada pelo CMN para este ano, de 4,00%. Para 2021, o mercado financeiro manteve a estimativa da inflação em 3,40%. Quatro semanas atrás, a previsão era de que a inflação do ano que vem seria de 3,57%. Em 2021, a meta central de inflação é de 3,75% e será oficialmente cumprida se o índice oscilar de 2,25% a 5,25%.

Para a Selic, o levantamento semanal mostrou que a expectativa é de que a taxa básica de juros encerre o ano em 3,00%, mesma projeção da semana anterior e uma queda de 75 pontos base em relação à Selic atual, que é de 3,75%. Para o encerramento de 2021, a previsão para a taxa Selic foi reduzida para 4,25%, ante projeção de 4,50% da semana anterior. Há quatro semanas a estimativa era de 5,00%.

Os efeitos da pandemia do “coronavírus” sobre a economia brasileira fizeram os economistas cortarem novamente suas projeções para o PIB em 2020, pela décima primeira semana seguida. Conforme o Relatório de Mercado Focus, a expectativa para a economia este ano passou de retração de -2,96% para queda de -3,34%. Há quatro semanas, a estimativa era de queda de -0,48%. Para 2021, o mercado financeiro alterou a previsão do PIB, de elevação de 3,10% para 3,00%. Quatro semanas atrás, estava em 2,50%. Em março, na esteira da pandemia pelo “coronavírus”, o BC atualizou, por meio do Relatório Trimestral de Inflação (RTI), sua projeção para o PIB em 2020, de alta de 1,8% para variação zero. O próprio BC, no entanto, já reconheceu que o cenário está se alterando rapidamente e que, por isso, a projeção do RTI não reflete, necessariamente, a situação atual.

Poxoréu-MT, 15 de maio de 2020

**AGNALDO FRANCISCO DA LUZ**  
**Diretor Presidente**