

*Relatório de*  
*Investimentos*  
**Janeiro de 2020**



## Ficha Cadastral

Janeiro de 2020

### Dados do Ente Federativo

Ente Federativo Prefeitura de Poxoréu  
CNPJ 03.408.911/0001-40  
Endereço Av. Brasília nº 809  
E-mail [sad@poxoreu.mt.gov.br](mailto:sad@poxoreu.mt.gov.br)  
Telefone (66) 3436-1493  
Prefeito Nelson Antônio Paim  
Início 01/01/2017  
E-mail [nelsonapaim@gmail.com](mailto:nelsonapaim@gmail.com)

### Dados da Unidade Gestora do RPPS do Município de Poxoréu

Unidade Gestora Instituto de Previdência Social dos Servidores Públicos do Município de Poxoréu  
CNPJ 32.972.572/0001-29  
Endereço Rua Mato Grosso nº 432  
Telefone (66) 3436-2269  
E-mail [poxoreuprevi@hotmail.com](mailto:poxoreuprevi@hotmail.com)

Representante Legal	Agnaldo Francisco da Luz	Gestor de Recursos	Agnaldo Francisco da Luz
Cargo	Diretor Presidente	Cargo	Diretor Presidente
Início da Gestão	02/01/2017	Início da Gestão	02/01/2017
Certificação	APIMEC CGRPPS	Certificação	APIMEC CGRPPS
Validade	19/04/2020	Validade	19/04/2020

### Membros dos Conselhos do Poxoréu-Previ

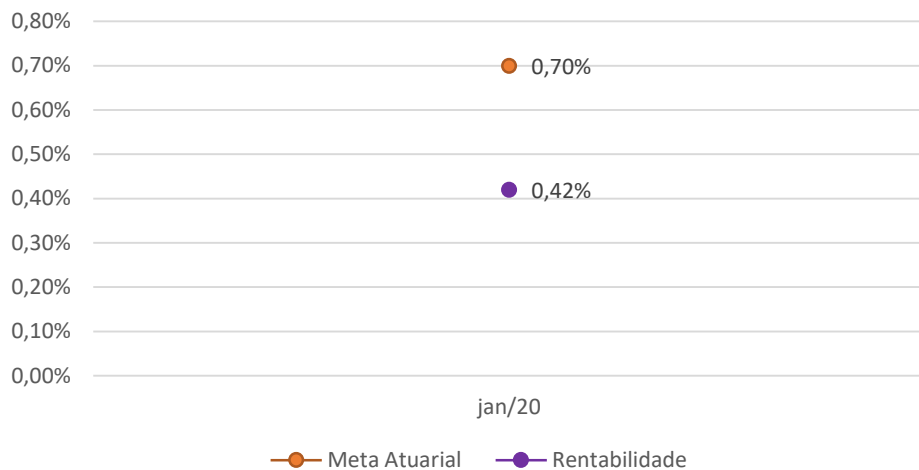
Conselho Previdenciário	Conselho Fiscal	Comitê de Investimentos
Ronaldo José	Luzinete Oliveira	Agnaldo Luz
Leydiane Vieira	Jason Pacheco	José Neto
Júlia Graciele	José Reinaldo	Júlio César
Lindinalva Lélis		
Antônio Lélis		
Marcos César		
Maria Aparecida		
Oswaldo Ferreira		

## Relatório de Risco

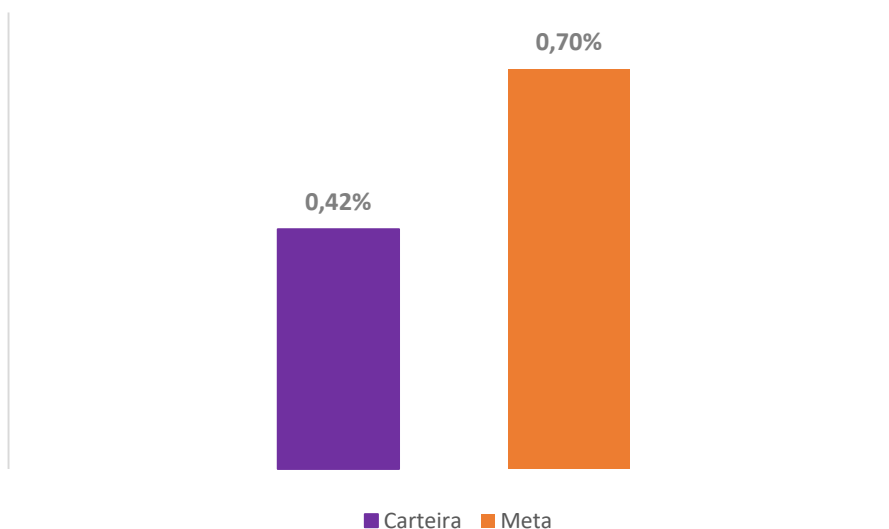
### Performance Absoluta

	Jan-2020
Carteira	0,42%
Retorno Financeiro	48.697,88
Meta Atuarial	0,70%

### Retorno Mensal X Meta Atuarial Mensal



Estatística			Consolidado	
Meses acima da Meta Atuarial	0		Carteira	0,42%
Meses abaixo da Meta Atuarial	1		Retorno Ano	R\$ 48.697,88
Retorno Mensal Máximo	0,42%	Jan-2020	Meta	0,70%
Retorno Mensal Médio	0,42%		Retorno 2017	R\$ 1.041.935,06
Retorno Mensal Mínimo	0,42%	Jan-2020	Retorno 2018	R\$ 745.171,22
			Retorno 2019	R\$ 1.140.216,07



Extrato Consolidado

Janeiro de 2020

Aplicações	Cc Vinculada	Financeiro Inicial	Aplicação	Resgate	Amortização	Rendimento	Rent. %	Total
CAIXA BRASIL IRF-M 1 TÍTULOS PÚBLICOS FI RENDA FIXA	Ag. 3927 cc 60156-7	86.454,83				365,33	0,42%	86.820,16
BB IMA-B TÍTULOS PÚBLICOS FI RENDA FIXA PREVIDENCIÁRIO	Ag. 553-3 cc 10459-0	1.411.651,77		50.000,00		3.804,32	0,25%	1.365.456,09
BB IDKA 2 TÍTULOS PÚBLICOS FI RENDA FIXA PREVIDENCIÁRIO	Ag. 553-3 cc 10459-0	4.712.454,75				18.142,39	0,38%	4.730.597,14
BRADESCO IDKA PRÉ 2 FI RENDA FIXA	Ag. 1458 cc 24227-6	1.204.948,43				11.451,59	0,95%	1.216.400,02
BRADESCO IRF-M 1 TÍTULOS PÚBLICOS FI RENDA FIXA	Ag. 1458 cc 24227-6	1.364.144,08				5.695,86	0,42%	1.369.839,94
BRADESCO INSTITUCIONAL IMA-B TÍTULOS PÚBLICOS FIC RENDA FIXA	Ag. 1458 cc 24227-6	60.330,50				142,46	0,24%	60.472,96
BRADESCO INSTITUCIONAL IMA-B FIC RENDA FIXA	Ag. 1458 cc 24227-6	1.175.438,46				3.230,56	0,27%	1.178.669,02
BRADESCO ALOCAÇÃO DINÂMICA FIC RENDA FIXA	Ag. 1458 cc 24227-6	1.367.804,99				5.865,37	0,43%	1.373.670,36
Aplicações		11.383.227,81						11.381.925,69
Imóveis								
Conta Corrente		373.897,87						732.332,39
Caixa 60156-7		1.364,47						1.322,80
Bradesco 26530		294,17						294,32
BB 7885-9		372.239,23						730.715,27
Final		11.757.125,68				48.697,88	0,42%	12.114.258,08

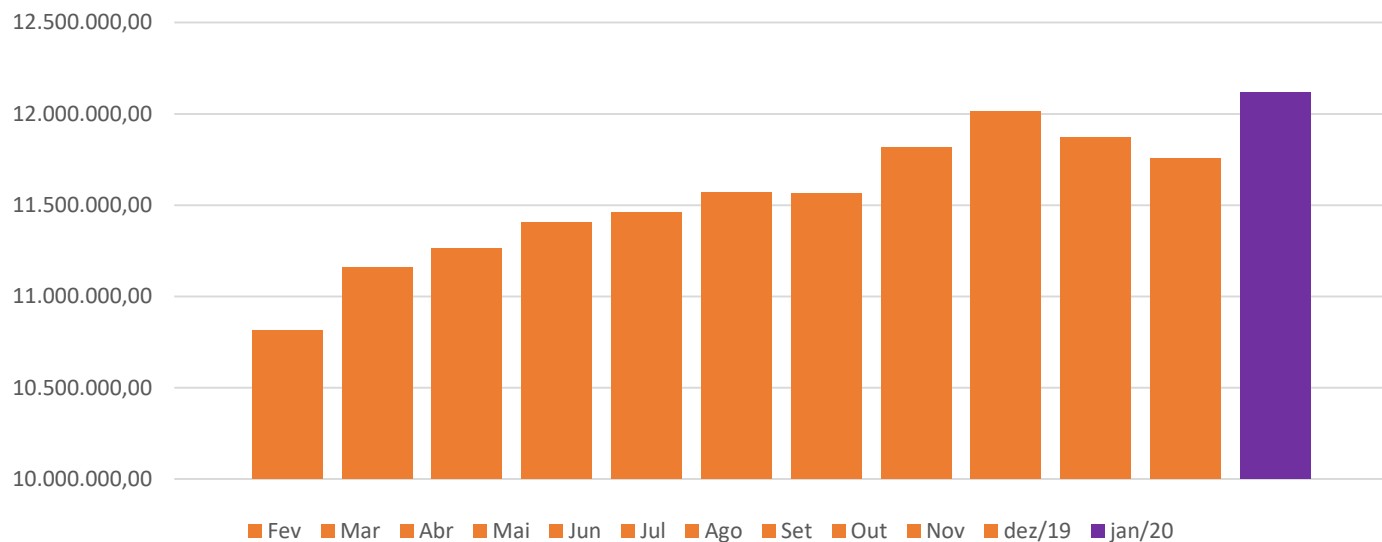
## Evolução Patrimônio Líquido

Saldo Inicial (31/12/2019)  
**R\$ 11.757.125,68**

Evolução nos últimos 12 meses  
**9,68%**

Evolução em 2020  
**3,04%**

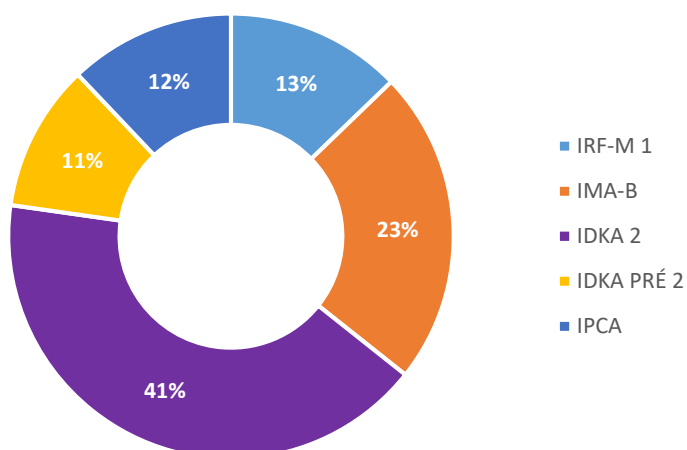
Jan	<b>12.114.258,08</b>	Fev		Mar		Abr	
Mai		Jun		Jul		Ago	
Set		Out		Nov		Dez	



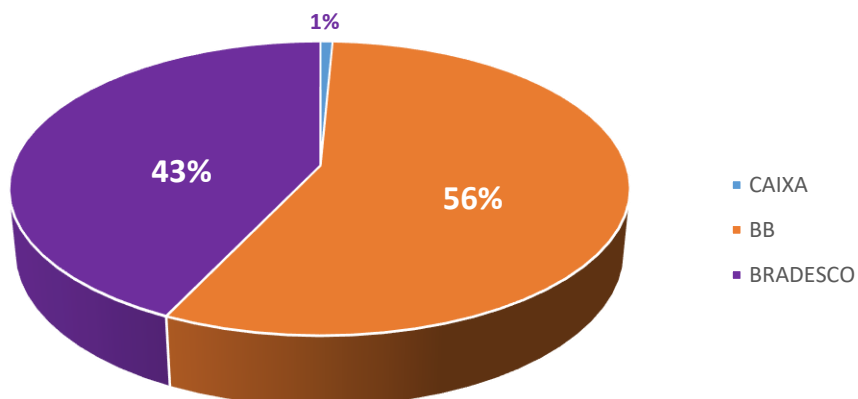
Durante o exercício de 2020, o Instituto de Previdência Social dos Servidores Públicos do Município de Poxoréu alocou seus recursos nos Fundos de Investimentos listados abaixo. É possível observar algumas de suas principais características técnicas como: gestão, taxa de administração, benchmark e período de liquidez para resgate.

Fundos	CNPJ	Gestão	Taxa de Administração	Benchmark	Resgate
CAIXA BRASIL IRF-M 1 TÍTULOS PÚBLICOS FI RENDA FIXA	10.740.670/0001-06	Caixa Econômica Federal	0,20%	IRF-M 1	D+0
BB IMA-B TÍTULOS PÚBLICOS FI RENDA FIXA PREVIDENCIÁRIO	07.442.078/0001-05	BB Gestão de Recursos DTVM	0,20%	IMA-B	D+1 du
BB IDKA 2 TÍTULOS PÚBLICOS FI RENDA FIXA PREVIDENCIÁRIO	13.322.205/0001-35	BB Gestão de Recursos DTVM	0,20%	IDKA 2	D+1 du
BRADESCO IDKA PRÉ 2 FI RENDA FIXA	24.022.566/0001-82	Bradesco Asset Management	0,20%	IDKA Pré 2 A	D+0
BRADESCO IRF-M 1 TÍTULOS PÚBLICOS FI RENDA FIXA	11.484.558/0001-06	Bradesco Asset Management	0,20%	IRF-M 1	D+0
BRADESCO INSTITUCIONAL IMA-B TÍTULOS PÚBLICOS FIC RENDA FIXA	10.986.880/0001-70	Bradesco Asset Management	0,20%	IMA-B	D+1 du
BRADESCO INSTITUCIONAL IMA-B FIC RENDA FIXA	08.702.798/0001-25	Bradesco Asset Management	0,20%	IMA-B	D+1 du
BRADESCO ALOCAÇÃO DINÂMICA FIC RENDA FIXA	28.515.874/0001-09	Bradesco Asset Management	0,40%	IPCA	D+4 du

### Distribuição por Indicador – Janeiro de 2020



### Distribuição por Instituição – Janeiro de 2020



Os limites de alocação dos recursos do Instituto de Previdência Social dos Servidores Públicos do Município de Poxoréu seguem as diretrizes da Resolução CMN 3.922 de 25 de novembro de 2010, onde são classificados de acordo com o tipo de ativo e quando se tratando de fundos de investimento, de acordo com os ativos que compõem sua carteira. Sendo assim, o mesmo encontra-se devidamente enquadrado.

### Limites Resolução 3.922

Fundos	Saldo no Mês	Limite do RPPS		Regularidade
Renda Fixa				
<b>Art. 7º, I, "b" - FI (100% TPF) - IMA ou IDKA</b>	<b>8.829.586,31</b>	<b>77,58%</b>	<b>100%</b>	<b>SIM</b>
CAIXA BRASIL IRF-M 1 TÍTULOS PÚBLICOS FI RENDA FIXA	86.820,16	0,76%		
BB IMA-B TÍTULOS PÚBLICOS FI RENDA FIXA PREVIDENCIÁRIO	1.365.456,09	12,00%		
BB IDKA 2 TÍTULOS PÚBLICOS FI RENDA FIXA PREVIDENCIÁRIO	4.730.597,14	41,56%		
BRADESCO IDKA PRÉ 2 FI RENDA FIXA	1.216.400,02	10,69%		
BRADESCO IRF-M 1 TÍTULOS PÚBLICOS FI RENDA FIXA	1.369.839,94	12,04%		
BRADESCO INSTITUCIONAL IMA-B TÍTULOS PÚBLICOS FIC RENDA FIXA	60.472,96	0,53%		
<b>Art. 7º, IV, "a" - FI Referenciado RF ou RF</b>	<b>2.552.339,38</b>	<b>22,42%</b>	<b>40%</b>	<b>SIM</b>
BRADESCO INSTITUCIONAL IMA-B FIC RENDA FIXA	1.178.669,02	10,36%		
BRADESCO ALOCAÇÃO DINÂMICA FIC RENDA FIXA	1.373.670,36	12,07%		
<b>Aplicações</b>	<b>11.381.925,69</b>	<b>93,95%</b>		
Conta Corrente	732.332,39	6,05%		
<b>CARTEIRA</b>	<b>12.114.258,08</b>	<b>100%</b>		

### POLÍTICA DE INVESTIMENTOS 2020

Renda Fixa	Lt. Res. 3.922 (%) atualizada 4.695 (%)	Estratégia de Alocação (%)		
		Mínimo	Alvo	Máximo
Art. 7º, I, "a" - Títulos Públicos Federais	100%	0%	0%	100%
Art. 7º, I, "b" - FI (100% TPF) - Referenciados	100%	50%	80%	100%
Art. 7º, I, "c" - FI (100% TPF) - Bolsa de Valores	100%	0%	0%	100%
Art. 7º, II, - Compromissadas	5%	0%	0%	5%
Art. 7º, III, "a" - FI Referenciado Renda Fixa	60%	0%	0%	60%
Art. 7º, III, "b" - FI Índice de RF ou RF	60%	0%	0%	60%
Art. 7º, IV, "a" - FI de Renda Fixa	40%	0%	1%	40%
Art. 7º, IV, "b" - FI Índice de RF	40%	0%	0%	40%
Art. 7º, V, "b" - LIG - Letra Imobiliária Garantida	20%	0%	0%	40%
Art. 7º, VI, "a" - CDB	15%	0%	0%	15%
Art. 7º, VI, "b" - Poupança	15%	0%	0%	15%
Art. 7º, VII, "a" - FIDC - Sênior	5%	0%	1%	5%
Art. 7º, VII, "b" - FI Crédito Privado - Aberto	5%	0%	1%	5%
Art. 7º, VII, "c" - FI Debêntures	5%	0%	1%	5%

Renda Variável	Lt. Res. 3.922 (%) atualizada 4.695 (%)	Estratégia de Alocação (%)		
		Mínimo	Alvo	Máximo
Art. 8º, I, "a" - FI Renda Variável	30%	0%	0%	30%

Art. 8º, I, "b" - FI de Índices de Renda Variável	30%	0%	0%	30%
Art. 8º, II, "a" - FIA - Fundo de Ações	20%	0%	5%	20%
Art. 8º, II, "b" - FI de Índices de Renda Variável	20%	0%	1%	20%
Art. 8º, III, - FI Multimercado - FIM	10%	0%	5%	10%
Art. 8º, IV, "a" - FI em Participações - FIP	5%	0%	1%	5%
Art. 8º, IV, "b" - FI Imobiliário - FII	5%	0%	2%	5%
Art. 8º, IV, "c" - Mercado de Acesso	5%	0%	0%	5%

Investimento no Exterior	Lt. Res. 3.922 (%) atualizada 4.695 (%)	Estratégia de Alocação (%)		
		Mínimo	Alvo	Máximo
Art. 9º-A, I - Renda Fixa - Dívida Externa		0%	0%	10%
Art. 9º-A, II - Investimento no Exterior	10%***	0%	1%	10%
Art. 9º-A, III - Ações - BDR Nível I		0%	1%	10%

\* Excetuando os fundos enquadrados no artigos 7º I, a, b e c, as aplicações em cotas de um mesmo fundo de investimento, fundo de investimento em cotas de fundos de investimento ou fundo de índice não podem exceder a 20% das aplicações dos recursos do RPPS.

\*\* Aplicações enquadrados nos artigos 7º VI a e b, o limite de de aplicação está limitado ao valor coberto pelo Fundo Garantidor de Crédito - FGC, atualmente R\$ 250.000,00.

\*\*\* No segmento de investimentos no exterior, as aplicações dos recursos dos regimes próprios de previdência social subordinam-se, em conjunto, ao limite de até 10% (dez por cento) do PL do RPPS.

Pode-se observar a rentabilidade dos principais índices do mercado financeiro que influenciam diretamente na rentabilidade dos ativos que o Instituto de Previdência Social dos Servidores Públicos do Município de Poxoréu aloca seus recursos. Também é possível verificar o histórico de rentabilidade dos fundos de investimentos da carteira.

ÍNDICE	VARIAÇÃO MÊS	VARIAÇÃO ANO	VARIAÇÃO 12 M
IRF-M 1	0,4428%	0,4428%	6,6136%
CDI	0,38%	0,38%	5,78%
IMA-B	0,2614%	0,2614%	18,1147%
IDKA	0,54%	0,54%	5,66%
POUPANÇA	0,50%	0,50%	6,00%
IPCA	0,21%	0,21%	4,51%
DÓLAR	6,51%	6,51%	17,04%
IBOVESPA	(1,63%)	(1,63%)	29,95%

<https://www.melhorcambio.com/cdi>

<https://www.anbima.com.br/informacoes/ima/ima-sh-resultados.asp>

<https://www.dolarhoje.net.br/dolar-comercial/>

## COMENTÁRIO

O mês de janeiro foi atípico para os mercados globais. Na segunda semana tivemos a tensão entre os EUA e Irã, após a ação americana no Iraque que resultou na morte do general da guarda revolucionária islâmica do Irã, o qual gerou uma resposta do país persa, que revidou com ataques a bases americanas. Após o alívio da tensão na semana seguinte, EUA e China assinaram a primeira fase do acordo comercial, no entanto, algumas tarifas ainda persistem. Como parte do acordo, a China irá aumentar a compra de produtos agrícolas americanos em troca da retirada de algumas tarifas. Com isso, mercados internacionais foram impulsionados e o IBOVESPA seguiu o movimento positivo, renovando algumas vezes as máximas históricas e ultrapassando os 119 mil pontos. Porém, a última semana do mês se caracterizou pela disseminação do coronavírus com os mercados reagindo negativamente ao aumento da preocupação com os impactos econômicos na economia Chinesa.

Nos EUA, o FED (Banco Central americano) decidiu manter a taxa de juros no nível atual, entre 1,5% e 1,75% ao ano, o que já era amplamente esperado pelo mercado, pois os últimos dados econômicos evidenciam que a economia segue em um crescimento contínuo, inflação controlada e mercado de trabalho em expansão. Foi a segunda reunião seguida sem alteração na taxa. No comunicado do FOMC (Comitê Federal de Mercado Aberto), o presidente do FED, Jerome Powell, mencionou que as incertezas sobre o cenário permanecem, sem deixar de citar o surto de coronavírus na China. Em relação ao crescimento, o PIB americano avançou 2,3% em 2019 ficando dentro do esperado. Ainda no cenário internacional o Reino Unido deixou a União Europeia após 47 anos com a entrada em vigor do Brexit, aprovado em plebiscito há mais de três anos. Agora as partes terão um período de 11 meses de transição para negociar as relações futuras de circulação de cidadãos, trabalho, segurança e comércio.

No campo doméstico as notícias mais relevantes foram: a) O IPCA -15 de janeiro que variou 0,71%, porém sinalizou um alívio dada a redução no preço das carnes; b) O IBC-Br considerado uma prévia do PIB, avançou 0,18% em novembro comparado ao mês anterior, sendo um resultado positivo e ficando acima das expectativas do mercado e; c) A taxa de desemprego ficou em 11% no trimestre, atingindo 11,6 milhões de pessoas, sendo a terceira queda seguida do indicador.

O IPCA de janeiro, divulgado pelo IBGE, ficou em 0,21%, sendo o menor resultado para um mês de janeiro desde o início do Plano Real. No acumulado dos últimos 12 meses, a variação ficou em 4,19%. O principal fator para a redução da inflação foi devido aos preços das carnes, que após a alta de 18,06%, recuaram 4,03% em janeiro. Porém o maior impacto no índice para o mês veio do grupo de habitação, o qual teve os itens com as maiores contribuições individuais que foram: preços de condomínio (1,39%) e aluguel residencial (0,61%). O INPC, por sua vez, avançou 0,19%, no acumulado nos últimos 12 meses ficou em 4,30%. Dentro os principais fatores impactantes ao índice, os produtos alimentícios subiram 0,45, já o agrupamento dos produtos não alimentícios apresentou uma variação de 0,12%.

No mercado de renda fixa, os juros apresentaram volatilidade influenciado pelo salto do dólar e com temor com o avanço do Corona vírus, impactaram no desempenho dos IMAS. Para a Renda Variável, o IBOVESPA fechou em queda acompanhando as bolsas internacionais devido ao temor com o surto do coronavírus e seus efeitos sobre a economia

da China e do mundo. Dessa forma, o IBOVESPA, benchmark do mercado de ações, fechou em desvalorização de 1,63% aos 113.760 pontos. No mercado de Câmbio, tivemos uma forte desvalorização do Real em razão do receio da disseminação do coronavírus. Assim a moeda norte-americana fechou o mês cotado a R\$4,28 anotando a nova máxima histórica tendo uma alta de 6,80% no mês. Em 12 meses a alta ficou em 17,14%.

Poxoréu-MT, 14 de fevereiro de 2020

**AGNALDO FRANCISCO DA LUZ**  
**Diretor Presidente**